

➤ ➤ ➤ ➤ ➤ ➤ ➤ Relatório de Atividades
e Prestação de Contas 2017

➤ ➤ ➤ ➤ ➤ ➤ ➤ Plano de Trabalho e
Proposta Orçamentária 2018



Consórcio de Informática
na Gestão Pública Municipal

APRESENTAÇÃO

Prezados colegas, prefeitos e prefeitas municipais, servidores dos municípios e demais interessados, é com satisfação que apresentamos o Relatório de Atividades e a Prestação de Contas do Exercício de 2017 do Consórcio CIGA.

Em 2017, o CIGA completou 10 anos, atingindo a marca de 307 municípios consorciados e tornando-se o maior consórcio público do Brasil. Muito além dos números, o Consórcio é uma ferramenta de gestão compartilhada, que congrega pequenas e grandes cidades, com as mais diversas realidades econômicas e políticas.

Embora o cenário econômico e político tenha sido desafiador nesse ano que passou, nosso trabalho como gestores públicos continua sendo a busca por alternativas para reduzir os custos da administração pública e pelo desenvolvimento de nossos municípios e regiões.

Quero aproveitar este espaço para reconhecer o esforço de todos os prefeitos que trabalharam em prol do crescimento e fortalecimento deste Consórcio. Hoje, estamos colhendo os frutos das sementes que vocês plantaram e que têm ajudado a cultivar.

Gostaria de destacar, também, o esforço de toda a equipe técnica e diretoria do CIGA, que trabalham incansavelmente para prestar um serviço de qualidade a todos os municípios consorciados. Sem dúvida, é um exemplo de eficiência e profissionalismo na gestão pública.

Ainda, vimos apresentar o plano de trabalho para o exercício de 2018, no qual serão alocados os recursos e esforços do Consórcio em prol da melhoria da gestão e do progresso de nossas cidades, de forma inteligente e sustentável.

Florianópolis, 31 de janeiro de 2018.



DOUGLAS FERNANDO DE MELLO
Presidente do CIGA
Prefeito de Lebon Régis

CONSELHO DE ADMINISTRAÇÃO

(vigente até 31/01/2018)

Presidente:.....**Douglas Fernando de Mello**, Prefeito de Lebon Régis (AMARP)

Primeiro Vice-presidente:**Moisés Diersmann**, Prefeito de Luzerna (AMMOC)

Segundo Vice-presidente:**Mariano Mazzuco Neto**, Prefeito de Araranguá (AMESC)

Primeiro Secretário:**Robson Jean Back**, Prefeito de São Martinho (AMUREL)

Segundo Secretário:**Rogério José Frigo**, Prefeito de Nova Veneza (AMREC)

CONSELHO FISCAL

(vigente até 31/01/2018)

Presidente:**Bento Francisco Silvy** - Prefeito de Vitor Meireles (AMAVI)

Ernei José Stahelin - Prefeito de São Pedro de Alcântara (GRANFPOLIS)

Sidnei José Willinghofer - Prefeito de Flor do Sertão (AMERIOS)

João Cidinei da Silva - Prefeito de Anita Garibaldi (AMURES)

Emerson Luciano Stein - Prefeito de Porto Belo (AMFRI)

Júlio Cesar Ronconi - Prefeito de Rio Negrinho (AMUNESC)

EQUIPE TÉCNICA

Diretor Executivo: **Gilsoni Lunardi Albino**

Gerente Administrativa: **Morgana Arent Michels Bagini**

Assessora Jurídica: **Thaísa Batista da Costa**

Contadora: **Grasiele Hoffmann**

Assistente Administrativa: **Fernanda Rosa Social**

Gerente de TI: **Emerson Adriano Moraes Catarina**

Analistas de Sistemas: **Rodrigo Valceli Raimundo**

Marcello André Previdi

Técnicos em TI: **Wendel Fabiano Ribeiro da Silva**

Marcus Vinicius da Silveira

Guilherme da Rocha Koehler

Leandro Rateke Ramos

Renato Furtado Goudel

Programadores: **Bruno Renan Gelako Santos**

Ricardo Bressan Tasca

Adriano R. dos Santos

Ricardo P. Ramos

SUMÁRIO

APRESENTAÇÃO.....	3
ESTRUTURA DO CIGA.....	4
RELATÓRIO DE ATIVIDADES - EXERCÍCIO 2017	6
AMPLIAÇÃO DA SEDE.....	7
PACTO PELA INOVAÇÃO: CIGA FIRMA COMPROMISSO PARA TRANSFORMAR SC	8
CIGA REALIZA O SEMINÁRIO CATARINENSE DE GESTÃO SOBRE O SIMPLES NACIONAL	8
INSTITUIÇÃO DA UNIDADE DE CONTROLE INTERNO	12
SISTEMA DE LICENCIAMENTO AMBIENTAL É DISPONIBILIZADO SEM CUSTO AOS MUNICÍPIOS.....	12
307 MUNICÍPIOS CONSORCIADOS AO CIGA	14
GESTÃO DO SIMPLES NACIONAL • G-SIMPLES.....	33
GESTÃO DA NOTA FISCAL DE SERVIÇOS ELETRÔNICA • G-NOTA	40
SISTEMA DE GESTÃO DO CADASTRO INTEGRADO MUNICIPAL • G-CIM	41
PODERES LEGISLATIVOS ADEREM AO PROGRAMA DE GESTÃO DAS CÂMARAS DE VEREADORES.....	47
GESTÃO DE OBRAS E CONVÊNIOS GOVERNAMENTAIS SÃO ATENDIDOS COM SISTEMA DO CIGA • G-OBRAS.....	49
PRESTAÇÃO DE CONTAS - EXERCÍCIO 2017	50
PROPOSTA ORÇAMENTÁRIA - EXERCÍCIO 2018.....	56
PLANO DE TRABALHO - EXERCÍCIO 2018.....	58
OPERAÇÕES ESTRATÉGICAS 2018.....	64

Relatório de Atividades

• EXERCÍCIO 2017 •

CIGA COMEMORA SEUS 10 ANOS

O Consórcio de Informática na Gestão Pública Municipal – CIGA completou 10 anos em 2017. O CIGA foi instituído em 29 de novembro de 2007, com a proposta de prestar serviços de tecnologia da informação que contribuíssem para a economia de recursos públicos. Os municípios fundadores do consórcio foram: Balneário Piçarras, Capão Alto, Curitibaanos, Garuva, Gaspar, Lauro Muller, Luzerna, Massaranduba, Monte Carlo, Paraíso, Salete, São Carlos e Sombrio.



No dia 5 de dezembro de 2017, ocorreu a Assembleia Geral Extraordinária do CIGA, alusiva aos 10 anos do CIGA, encontro que reuniu membros do Conselho Administrativo e Fiscal, representantes dos municípios consorciados, associações municipais, colaboradores e membros de entidades parceiras.

Na ocasião, ocorreram homenagens para instituições e pessoas que se destacaram na construção e fortalecimento do CIGA. Foram entregues certificados de reconhecimento para as seguintes

categorias: entidades promotoras, articuladores de implementação, municípios fundadores, primeiro contratante, maior número de publicações no Diário Oficial dos Municípios, município 100% contratante, empregados do consórcio e membros do Conselho Administrativo e Fiscal do Consórcio, entre outros.

“Com este ato simbólico, queremos agradecer a todos que construíram este Consórcio, desde o que assinou o primeiro ato, até aqueles que ratificaram a sua criação na primeira Assembleia que oficializou a construção e o início dos trabalhos do CIGA. Hoje, estamos registrando a nossa homenagem a cada um que construiu este Consórcio para os municípios”, afirmou o presidente do CIGA e prefeito de Lebon Régis, Douglas Fernando de Mello.

Atualmente, o CIGA possui 307 municípios consorciados, são 407 contratos vigentes com 840 sistemas contratados, atendendo cerca de 9 mil usuários dos municípios e alcançando uma população de 16 milhões de habitantes.



AMPLIAÇÃO DA SEDE

Na mesma Assembleia Geral Extraordinária – alusiva aos 10 anos do CIGA – realizada em 5 de dezembro de 2017, na cidade de Florianópolis, houve a votação para a definição do novo espaço a ser adquirido pelo CIGA para ampliação da sua sede administrativa. De forma unânime, a Assembleia decidiu pela aquisição do espaço localizado no primeiro andar do Centro Executivo Imperatriz, mesmo edifício da atual sede do CIGA e das sedes das demais entidades municipalistas: Federação Catarinense de Municípios - FECAM, Escola de Gestão Pública Municipal - EGEM e Agência Reguladora Intermunicipal de Saneamento - ARIS.



As salas a serem adquiridas, as quais compõem um único espaço com acesso exclusivo, totalizam uma área privativa de 471,31 m². O valor a ser alocado na aquisição do novo espaço será de R\$ 2.950.000,00 (dois milhões, novecentos e cinquenta mil reais), já contemplando as adaptações para o funcionamento do consórcio no novo local. O CIGA já possui recursos para investir na referida aquisição, ou seja, não será necessário efetuar chamada de capital junto aos consorciados.

PACTO PELA INOVAÇÃO: CIGA FIRMA COMPROMISSO PARA TRANSFORMAR SANTA CATARINA

O Pacto pela Inovação é uma mobilização que tem o propósito de transformar Santa Catarina no Estado da Inovação. Para isso, o governo estadual reuniu entidades que apoiam a ciência, tecnologia, inovação, educação e empreendedorismo, todas em prol do ecossistema de inovação catarinense. O compromisso de diversas organizações foi firmado durante o I Encontro do Ecossistema Catarinense de Inovação, realizado nos dias 30 e 31 de outubro, no SC 401 Square Corporate, em Florianópolis.

O Consórcio de Informática na Gestão Pública Municipal – CIGA esteve representado por seu presidente e prefeito de Lebon Régis, Douglas F. de Mello, por seu vice-presidente e prefeito de Luzerna, Moisés Diersmann e pelo Diretor Executivo do consórcio, Gilsoni Lunardi Albino.



O compromisso do CIGA firmado no Pacto pela Inovação, assinado em 30 de outubro de 2017, é o de promover ações de inovação voltadas para municípios com menos de 100 mil habitantes; montar um laboratório para ações de inovação municipal e criar uma plataforma de dados municipais. Seguindo esta perspectiva, durante o evento o vice-presidente do CIGA, Moisés Diersmann, mediu um painel sobre o desenvolvimento de ecossistemas de inovação em municípios de pequeno e médio porte.

O Pacto Pela Inovação foi assinado por diversas entidades, entre elas, a Secretaria de

Desenvolvimento do Estado (SDS), UDESC, ACAFE, FAPESC, INPI, UFSC, IFSC, CELESC, CIASC, FIESC, SENAI, SESI, IEL, SENAC, SEBRAE, ACATE e DEATEC, CERTI, NITA, IASP, ANPROTEC, FECAM, CIGA, FACISC E CEJESC, ADVB, RECEPETI e IBQP.

CIGA REALIZA O SEMINÁRIO CATARINENSE DE GESTÃO SOBRE O SIMPLES NACIONAL

O Seminário aconteceu nos dias 21 e 22 de agosto de 2017, na Assembleia Legislativa do Estado de Santa Catarina – ALESC em Florianópolis, e reuniu aproximadamente 250 participantes. O público participante era composto por agentes públicos dos municípios consorciados ao CIGA, usuários dos sistemas de gestão tributária ofertados pelo Consórcio, auditores fiscais dos municípios pertencentes à Federação Catarinense de Municípios – FECAM e Associações de Municípios, bem como outros interessados

de entidades de representação de classe ligadas ao tema, órgãos de fiscalização estadual e federal.

O objetivo do Seminário foi promover a capacitação de auditores fiscais dos municípios de Santa Catarina e compreendeu os principais tópicos do Simples Nacional, em particular, a fiscalização, as vedações, a exclusão, o contencioso e a arrecadação, dentre outros tópicos de aspectos práticos. Durante o encontro foram discutidos o panorama da tributação no Estado, a fiscalização e a arrecadação provocadas pelo Simples Nacional.

O evento contou com importantes palestrantes: Sr. Silas Santiago, Secretário Executivo do Comitê Gestor do Simples Nacional; Dr Giovanni Andrei Franzoni Gil, Promotor de Justiça Ministério Público Santa Catarina; Sr. Marcio Manoel da Silveira, Diretor de Apoio à Micro e Pequena Empresa da SDS; Sra. Satie Kimura, Auditora Fiscal Tributário Municipal de São Paulo; Sra. Ana Horácio Geraldo, Coordenadora do Simples Nacional



na Secretaria da Receita Municipal de João Pessoa/PB; Sr. Alcides Andrade, Presidente da Federação das Associações de Micro e Pequenas Empresas de SC – FAMPESC; Sr. Luiz Carlos de Lima Feitosa, Auditor da Secretaria de Estado da Fazenda e Membro do Grupo de Planejamento e Monitoramento Fiscal (GPLAM/SEF); e Sr. Maico Bettoni, Auditor Fiscal da Receita Municipal – AFRM de Joinville e representante dos Municípios, indicado pela Confederação Nacional dos Municípios – CNM, como Suplente, da Secretaria-Executiva do Comitê Gestor do Simples Nacional (CGSN/SE).

ARTIGO COM EXPERIÊNCIA DO CIGA RECEBE PRÊMIO NACIONAL

Representantes do CIGA estiveram no IV Encontro Brasileiro de Administração Pública (EBAP) realizado em João Pessoa, na Paraíba, nos dias 24 e 25 de maio de 2017, onde o CIGA também foi destaque por ser o tema do melhor artigo do Grupo de Trabalho “Governança e Cooperação no Setor Público”.



O artigo “Gestão Municipal Consorciada: a experiência do Consórcio de Informática na Gestão Pública Municipal – CIGA” foi escrito em coautoria por André Luiz Caneparo Machado, Sílvia Maria Berté Volpato e Gilsoni Lunardi Albino.

O evento teve cinco Grupos de Trabalhos que discutiram desde a transparência, governo aberto, participação, e análise de políticas públicas, até

questões de organização e gestão e casos de ensino em administração pública. Também foram realizadas sete oficinas, cada uma com duração de dois dias.

Para o Presidente do CIGA, Douglas Mello, prefeito de Lebon Régis, que participou do encontro, o evento foi muito significativo abordando boas práticas para a gestão pública no século XXI, destacando medidas para tornar a governança mais eficiente, debateu o perfil do novo gestor público e como aprimorar a qualidade dos serviços públicos, além da integração entre as universidades, sociedade e o serviço público.

CIGA REALIZA NOVO CONCURSO PÚBLICO

O Consórcio de Informática na Gestão Pública Municipal – CIGA abriu, em dezembro de 2017, novo concurso público, nos termos do Edital Nº 01/2017. O Concurso prevê vagas para os empregos públicos de Analista de Sistemas (2 vagas), Técnico em Tecnologia da Informação (2 vagas) e Controlador Interno (1 vaga).

A instituição responsável pela coordenação técnico-administrativa do Concurso é a Fundação Universidade Empresa de Tecnologia e Ciências – FUNDATEC.

No total, foram 884 inscritos, sendo 304 candidatos para o emprego público de Analista de Sistemas, 242 candidatos para o emprego público de Controlador Interno e 338 candidatos para o emprego público de Técnico em Tecnologia da Informação.

A data prevista para a homologação do Concurso, conforme Cronograma estabelecido no Edital Nº 01/2017, é 7 de março de 2018.

CIGA PROMOVE PALESTRA SOBRE “PROTEÇÃO DE INFORMAÇÕES SENSÍVEIS NO SETOR PÚBLICO E PRIVADO”

O CIGA promoveu, no dia 13 de dezembro, um evento interno que, além da presença do pessoal do próprio CIGA, contou com a participação da FECAM, ARIS e EGEM. O evento promovido foi a palestra “Proteção de informações sensíveis no setor Público e Privado”, ministrada pelo Coronel Eugênio Moretzsohn.

A palestra tratou de aspectos doutrinários da espionagem, contraespionagem, inteligência e contrainteligência; formas de ataque de espões contra segredos de Estado, militares, industriais e tecnológicos, por onde vazam as informações sensíveis e como se proteger de tudo isso.

O Coronel Eugênio Morerzsohn é Coronel da Reserva do Exército Brasileiro especialista em Operações de Inteligência pela ABIN.



GESTORES DO CIGA PARTICIPAM DE CURSO SOBRE GESTÃO 3.0

O curso sobre “Gestão 3.0: práticas de gestão para o século XXI”, realizado pela EGEM nos dias 30 e 31 de maio, contou com a participação de membros do Conselho de Administração e Fiscal do CIGA, dos gerentes e do diretor do CIGA, além de outros prefeitos e secretários executivos de associações.

Entre os representantes do CIGA, estavam presentes o vice-presidente do consórcio e prefeito de Luzerna, Moisés Diersmann; o primeiro secretário do CIGA e prefeito de São Martinho, Robson Jean Back; o conselheiro fiscal e prefeito de São Pedro de Alcântara, Ernei José Stahelin e o presidente do conselho fiscal e prefeito de Vitor Meireles, Bento Francisco Silvy.



O curso foi ministrado por Alejandro Olchik Borreli, sendo o propósito do curso a formação de líderes melhores, que compreendem a importância do engajamento de sua equipe e saibam instigar ações de mudança em prol de uma gestão mais eficiente.

INSTITUIÇÃO DA UNIDADE DE CONTROLE INTERNO

O CIGA instituiu, por meio da Resolução n.º 115, de 27 de junho de 2017, a Unidade de Controle Interno, com o objetivo de assegurar a eficiência, eficácia e efetividade da gestão administrativa do Consórcio.

As finalidades da Unidade de Controle Interno, definidas na referida Resolução, são as seguintes:

- I - avaliar o cumprimento das metas previstas no Plano de Trabalho do Exercício, a execução dos programas e do orçamento do CIGA;
- II - comprovar a legalidade e avaliar os resultados, quanto à eficiência, eficácia e à efetividade da gestão orçamentária, financeira e patrimonial do CIGA;
- III - apoiar o controle externo no exercício de sua missão institucional.

A Unidade de Controle Interno do CIGA será composta por, pelo menos, um Controlador Interno, sendo que o mesmo deverá ser empregado público permanente do CIGA ou servidor cedido ao CIGA por um de seus entes consorciados.

SISTEMA DE LICENCIAMENTO AMBIENTAL É DISPONIBILIZADO SEM CUSTO AOS MUNICÍPIOS

Em junho, foi confirmada a liberação do Sistema de Informações de Licenciamento Ambiental da FATMA - SinFAT, um sistema voltado para o licenciamento ambiental da Fundação do Meio Ambiente (FATMA) com o objetivo de contribuir para a apuração de crimes ambientais.



O SinFAT faz parte de um acordo de cooperação entre a FATMA, o Ministério Público de Santa Catarina, a Federação Catarinense de Municípios (FECAM), o Consórcio de Informática na Gestão Pública Municipal (CIGA) e a Escola de Gestão Pública Municipal (EGEM).

O SinFAT é uma solução que simplifica a gestão de pedidos de licenciamento ambiental e favorece a elaboração de pareceres técnicos, visualização de relatórios de vistoria e emissão ou indeferimento de licenças. Além do suporte aos municípios, o SinFAT também facilita para o empreendedor o pedido de licença. Na hora do cadastro, o sistema encaminhará o processo para o órgão responsável por aquele tipo de licença, seja o estadual ou o municipal. O empreendedor também poderá acompanhar passos da tramitação do processo. Segundo Paulo Antonio Locatelli, promotor e coordenador-geral do Centro de Apoio Operacional do Meio Ambiente (CME) do Ministério Público Estadual: “A ferramenta será um instrumento fantástico de transparência e segurança jurídica”.

O município de São José foi o primeiro a aderir ao sistema. E, no dia 4 de julho, a FATMA entregou oficialmente o SinFAT para sete prefeituras: Florianópolis, Palhoça, Joinville, Itajaí, Braço do Norte, Itapema e Botuverá.

SISTEMA DE GESTÃO DO DOMICÍLIO ELETRÔNICO DO CONTRIBUINTE ESTÁ DISPONÍVEL AOS CONSORCIADOS AO CIGA

Em setembro, o CIGA disponibilizou o Sistema de Gestão do Domicílio Eletrônico do Contribuinte – G-DEC que permite a comunicação oficial eletrônica entre município e seus contribuintes. As mensagens são enviadas pelos fiscais dos municípios e visualizadas pelos contribuintes por meio de interface que se adapta para diferentes tamanhos de tela de dispositivo.

O G-DEC garante a confiabilidade da comunicação com protocolos de acesso confiáveis, bem como a verificação de autenticidade com o uso de QR-Codes.

Os valores para contratação do G-DEC variam conforme o FPM do município e estão estabelecidos na Resolução n.º 122, de 18 de setembro de 2017.

CIGA E ASSOCIAÇÕES DE MUNICÍPIOS PROMOVEM DIVERSAS AÇÕES DURANTE O ANO DE 2017

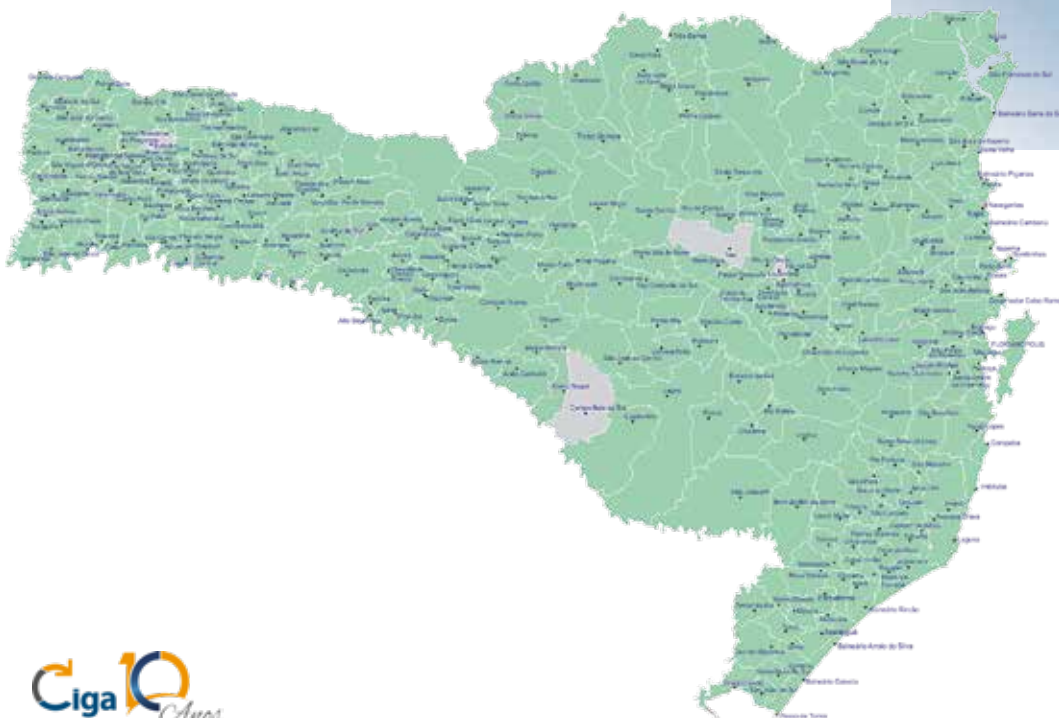
Nos dias 10 e 11 de agosto, o CIGA participou do Encontro dos Secretários Executivos de Associações de Municípios de Santa Catarina, o qual foi realizado na Associação dos Municípios da Região Carbonífera – AMREC.

A participação do CIGA nos encontros das associações de municípios é muito importante, tanto para as articulações regionais, quanto para fortalecer o vínculo de suporte e apoio prestado pelas Associações ao CIGA junto aos municípios a elas associados.



307 MUNICÍPIOS CONSORCIADOS AO CIGA

OCIGA atingiu em 2017 a marca de 290 municípios consorciados em Santa Catarina. Agora, faltam apenas 5 municípios para abranger 100% do território Catarinense. O CIGA conta, ainda, com a participação de municípios de outros estados, incluindo as seguintes capitais: Salvador, Porto Alegre, Curitiba, Rio Branco, João Pessoa e Porto Velho, abrangendo uma área geográfica de atuação com mais de 16 milhões de habitantes.



EVOLUÇÃO DO CONSÓRCIO DE 2011 A 2017

Ano	Municípios Consorciados
2011	101
2012	123
2013	204
2014	235
2015	283
2016	292
2017	307

Para comportar a demanda por novos serviços, em 2017, além do esforço da equipe, a abertura de concurso público, Edital Nº 01/2017, visa adequar o quadro pessoal às necessidades relativas aos projetos em andamento e ao atendimento dos entes consorciados. Como os sistemas do CIGA demandam baixa interação do Consórcio com os usuários, é possível atender todos os 840 (oitocentos e quarenta) sistemas contratados com uma estrutura de pessoal enxuta.

Ainda, o CIGA conta com forte apoio das entidades coligadas, a exemplo de eventos promovidos pela FECAM, como o congresso de municípios, bem como a realização de eventos em parceria com a EGEM, como foi o Seminário Catarinense de Gestão sobre o Simples Nacional, bem como as associações de municípios, que colaboram tanto com pessoal técnico, como articulação regional para sustentar a operação do CIGA.

SISTEMAS DO CIGA DISPONÍVEIS PARA OS CONSORCIADOS

DOM/SC – Diário Oficial dos Municípios de Santa Catarina

DOM/ES – Diário Oficial dos Municípios do Espírito Santo

G-CÂMARA – Programa de Gestão das Câmaras de Vereadores

G-OBRAS – Programa de Gestão de Obras

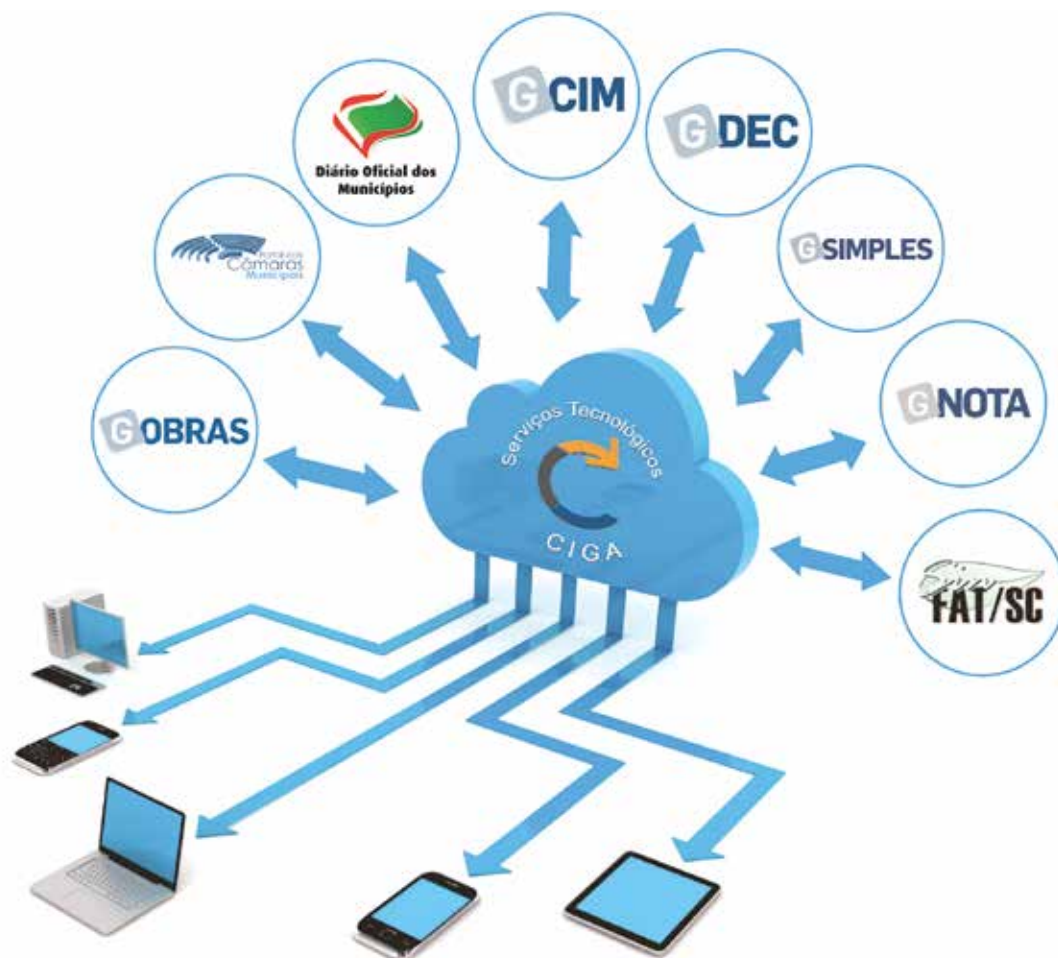
G-CIM – Gestão do Cadastro Integrado Municipal - REDESIM

G-SIMPLES – Gestão do Simples Nacional

G-NOTA – Gestão da Nota Fiscal de Serviços Eletrônica

G-DEC – Gestão do Domicílio Eletrônico do Contribuinte

SINFAT/SC - Sistema de Informações de Licenciamento Ambiental



EVOLUÇÃO DA CONTRATAÇÃO DOS SISTEMAS DO CIGA

Sistemas/Ano	2011	2012	2013	2014	2015	2016	2017
Diário Oficial dos Municípios SC	77	83	114	148	172	185	234
Gestão das Câmaras de Vereadores	7	11	28	58	83	88	93
Gestão Tributária	15	28	88	185	210	N/A	N/A
Gestão do Simples Nacional	N/A	N/A	N/A	0	5	221	219
Gestão da Nota Eletrônica	N/A	N/A	N/A	N/A	N/A	5	10
Gestão da REDESIM	N/A	N/A	N/A	N/A	N/A	257	256
Gestão da Assistência Social	N/A	4	3	5	N/A	N/A	N/A
Gestão de Obras	N/A	4	8	10	13	19	27
Group Office	N/A	1	1	2	1	1	1
Gestão do Domicílio Eletrônico do Contribuinte	N/A	N/A	N/A	N/A	N/A	N/A	1
Sistema de Informações de Licenciamento Ambiental	N/A	N/A	N/A	N/A	N/A	N/A	7
Total	99	131	242	408	484	776	840

RELAÇÃO DE CONSORCIADOS E SISTEMAS CONTRATADOS - 2017

Associação	Município	UF	Lei de Consorcimento	Sistemas Contratados	Valor Pago
AMPLASC	ABDON BATISTA	SC	758 de 10/04/2013	DOM/SC, G-Simples, G-CIM, G-Câmara	R\$9.579,00
AMAI	ABELARDO LUZ	SC	2436 de 08/12/2015	G-CIM, G-Simples	R\$4.462,50
AMAVI	AGROLANDIA	SC	2353 de 13/03/2014	G-CIM, G-Simples	R\$2.655,00
AMAVI	AGRONOMICA	SC	1007 de 19/08/2014	REGIN, G-Simples, DOM/SC, G-CIM	R\$5.820,00
AMMOC	AGUA DOCE	SC	1854 de 15/12/2009	DOM/SC, REGIN, G-Simples, G-CIM	R\$8.815,99
AMOSC	AGUAS DE CHAPECO	SC	1819 de 23/05/2013	G-CIM, G-Câmara	R\$3.024,00
AMOSC	AGUAS FRIAS	SC	801 de 25/06/2008	G-CIM, G-Simples, G-Câmara	R\$5.505,00
GRANFPOLIS	ALFREDO WAGNER	SC	862 de 26/07/2013	G-CIM, G-Simples, DOM/SC	R\$5.407,50
AMAUC	ALTO BELA VISTA	SC	407 de 31/07/2008	G-Obras, DOM/SC, G-CIM, G-Câmara	R\$10.399,00
AMEOSC	ANCHIETA	SC	2036 de 17/12/2013	DOM/SC, G-Simples, REGIN, G-CIM, G-Nota, G-Câmara	R\$10.615,25
GRANFPOLIS	ANGELINA	SC	1235 de 10/10/2017		R\$0,00
AMURES	ANITA GARIBALDI	SC	2021 de 30/10/2013	DOM/SC, G-CIM	R\$776,67
GRANFPOLIS	ANITAPOLIS	SC	869 de 07/04/2015	G-CIM, G-Simples, DOM/SC, G-Câmara	R\$8.970,00
GRANFPOLIS	ANTONIO CARLOS	SC	1206 de 21/12/2009	DOM/SC, REGIN, G-Simples, G-CIM, G-Câmara	R\$11.814,00
AMMVI	APIUNA	SC	788/2015 de 10/11/2015	REGIN, G-Simples, DOM/SC, G-CIM	R\$9.105,00
AMAUC	ARABUTA	SC	820 de 16/06/2015	DOM/SC	R\$4.200,00
AMUNESC	ARAQUARI	SC	2787 de 02/05/2013	G-Simples, G-CIM	R\$5.826,00
AMESC	ARARANGUA	SC	2990 de 17/06/2011	G-Simples, G-CIM	R\$9.036,00
AMUREL	ARMAZEM	SC	1571 de 17/10/2013	REGIN, G-Simples, G-CIM	R\$1.890,00
AMARP	ARROIO TRINTA	SC	1450 de 25/01/2010	DOM/SC, G-CIM, G-Simples, G-Obras, G-Câmara	R\$12.459,00
AMOSC	ARVOREDO	SC	1039 de 14/07/2015	REGIN, DOM/SC, G-CIM, G-Câmara	R\$6.256,25
AMMVI	ASCURRA	SC	1098 de 20/06/2008	DOM/SC, G-Simples, G-CIM	R\$6.342,00
AMAVI	ATALANTA	SC	1103 de 06/03/2009	DOM/SC, REGIN, G-CIM	R\$5.190,00
AMAVI	AURORA	SC	1499 de 16/12/2013	DOM/SC	R\$4.200,00
AMESC	BALNEARIO ARROIO DO SILVA	SC	845 de 12/09/2014	REGIN, G-CIM	R\$1.008,00
AMUNESC	BALNEARIO BARRA DO SUL	SC	1143 de 20/03/2014	REGIN, G-CIM	R\$1.485,00
	BALNEARIO CAMBORIU	SC	3679 de 10/06/2014	G-Simples	R\$9.320,00
AMESC	BALNEARIO GAIVOTA	SC	776 de 27/05/2013	G-CIM, G-Simples	R\$2.070,00
AMFRI	BALNEARIO PICARRAS	SC	327 de 21/08/2013	DOM/SC, REGIN, G-CIM	R\$8.790,00
AMREC	BALNEARIO RINCAO	SC	36 de 28/08/2013	DOM/SC, G-CIM, G-Simples	R\$7.860,00
AMEOSC	BANDEIRANTE	SC	1213 de 05/04/2017	DOM/SC, G-CIM, G-Simples	R\$3.430,00
AMEOSC	BARRA BONITA	SC	725 de 26/02/2015	DOM/SC, G-Obras, G-CIM, G-Simples	R\$7.440,00
AMVALI	BARRA VELHA	SC	1182 de 13/04/2012	DOM/SC, G-Simples, G-CIM, G-Câmara	R\$14.526,00
AMPLANORTE	BELA VISTA DO TOLDO	SC	677 de 23/12/2009	DOM/SC, G-Obras, G-Simples, G-CIM, G-Câmara	R\$11.304,00
AMEOSC	BELMONTE	SC	1598 de 28/02/2014	G-CIM, DOM/SC, G-Câmara	R\$5.824,00
AMMVI	BENEDITO NOVO	SC	1480 de 20/08/2008	DOM/SC, G-CIM, G-Simples, G-Câmara	R\$11.115,00

Associação	Município	UF	Lei de Consorciamiento	Sistemas Contratados	Valor Pago
GRANFPOLIS	BIGUACU	SC	2790 de 13/07/2009	DOM/SC, G-Obras, REGIN, G-Simples, G-CIM, G-Câmara	R\$47.325,00
AMMVI	BLUMENAU	SC	8017 de 28/08/2014	DOM/SC, G-Simples	R\$54.025,00
AMURES	BOCAINA DO SUL	SC	738 de 12/06/2015	G-CIM, G-Simples	R\$2.070,00
AMURES	BOM JARDIM DA SERRA	SC	1219 de 30/10/2013	DOM/SC, REGIN, G-CIM	R\$5.670,00
AMAI	BOM JESUS	SC	632 de 03/06/2015	REGIN, G-CIM	R\$990,00
	BOM JESUS DA LAPA	BA	544 de 26/05/2017	G-Simples	R\$3.066,24
AMERIOS	BOM JESUS DO OESTE	SC	848 de 05/10/2012	DOM/SC, REGIN, G-Simples, G-CIM, G-Câmara	R\$10.230,00
AMURES	BOM RETIRO	SC	1235 de 12/07/2012	DOM/SC, G-CIM, G-Simples	R\$6.457,50
AMFRI	BOMBINHAS	SC	1315 de 23/05/2013	G-Simples, G-CIM	R\$3.373,12
AMMVI	BOTUVERA	SC	2009 de 12/04/2013	DOM/SC, G-CIM, G-Simples, G-Câmara	R\$9.579,00
AMUREL	BRACO DO NORTE	SC	2990 de 23/09/2014	REGIN, G-CIM	R\$3.750,00
AMAVI	BRACO DO TROMBUDO	SC	596 de 09/07/2013	DOM/SC, G-CIM, G-Simples	R\$6.457,50
AMPLASC	BRUNOPOLIS	SC	722 de 20/03/2013	DOM/SC, REGIN, G-CIM, G-Simples, G-Câmara	R\$9.084,00
AMMVI	BRUSQUE	SC	3669 de 25/11/2013	DOM/SC, G-Obras, G-CIM, G-Simples	R\$76.785,00
AMARP	CACADOR	SC	2657 de 16/11/2009	DOM/SC, REGIN, G-Simples, G-Obras, G-CIM, G-Câmara	R\$54.630,00
AMERIOS	CAIBI	SC	2368 de 08/11/2013	G-CIM, G-Simples, DOM/SC	R\$5.155,00
AMARP	CALMON	SC	637 de 31/10/2011	G-Câmara	R\$3.024,00
	CAMACARI	BA	1378 de 13/05/2015	G-Simples	R\$23.115,00
AMFRI	CAMBORIU	SC	2312 de 23/05/2011	DOM/SC, G-CIM, G-Simples	R\$27.990,00
AMUNESC	CAMPO ALEGRE	SC	3355 de 26/02/2008	DOM/SC, G-Simples, REGIN, G-CIM, G-Câmara	R\$11.704,00
AMERIOS	CAMPO ERE	SC	1463 de 17/02/2010	DOM/SC, G-CIM, G-Simples	R\$6.645,00
AMPLASC	CAMPOS NOVOS	SC	3464 de 18/11/2009	DOM/SC, G-CIM, G-Simples, G-Câmara	R\$18.586,50
	CANDEIAS	BA	991 de 04/05/2017		R\$0,00
GRANFPOLIS	CANELINHA	SC	2862 de 11/07/2013	DOM/SC, G-Simples, REGIN, G-Nota, G-Câmara	R\$17.084,88
AMPLANORTE	CANOINHAS	SC	4387 de 29/12/2008	DOM/SC, G-Obras, G-Simples, G-CIM	R\$37.618,75
AMURES	CAPAO ALTO	SC	417 de 10/04/2012	G-CIM, G-Simples, DOM/SC	R\$2.940,00
AMMOC	CAPINZAL	SC	2896 de 09/12/2009	DOM/SC, G-Simples, REGIN, G-CIM, G-Câmara	R\$16.436,76
AMUREL	CAPIVARI DE BAIXO	SC	1546 de 03/07/2013	G-CIM	R\$1.920,00
AMMOC	CATANDUVAS	SC	2191 de 04/03/2009	DOM/SC, REGIN, G-Simples, G-CIM, G-Câmara	R\$12.504,00
AMOSC	CAXAMBU DO SUL	SC	1281 de 05/06/2013	DOM/SC, G-Simples, G-CIM, G-Câmara	R\$9.481,50
AMPLASC	CELSO RAMOS	SC	855 de 06/11/2013	DOM/SC, REGIN, G-Simples, G-CIM	R\$7.560,00
AMURES	CERRO NEGRO	SC	725 de 17/04/2017	DOM/SC	R\$2.800,00
AMAVI	CHAPADAO DO LAGEADO	SC	393 de 04/09/2008	DOM/SC, REGIN, G-Câmara	R\$8.064,00
AMOSC	CHAPECO	SC	6278 de 31/05/2012	DOM/SC, REGIN, G-Simples, G-CIM	R\$63.915,00
AMREC	COCAL DO SUL	SC	1089 de 22/12/2011	DOM/SC, G-CIM, G-Simples	R\$10.162,50
AMAUC	CONCORDIA	SC	4131 de 15/12/2009	DOM/SC, G-CIM, G-Câmara	R\$22.713,75
AMOSC	CORDILHEIRA ALTA	SC	918 de 15/09/2010	DOM/SC, G-Simples, G-Obras, G-CIM	R\$9.382,50

Associação	Município	UF	Lei de Consorciamto	Sistemas Contratados	Valor Pago
AMOSC	CORONEL FREITAS	SC	1909 de 20/02/2013	DOM/SC, G-Simples, REGIN, G-CIM, G-Câmara	R\$11.904,00
AMNOROESTE	CORONEL MARTINS	SC	481 de 15/07/2008	DOM/SC, REGIN, G-CIM	R\$5.040,00
AMURES	CORREIA PINTO	SC	1805 de 13/03/2013	DOM/SC, G-CIM, G-Simples	R\$9.990,00
AMVALI	CORUPA	SC	1890 de 10/03/2009	DOM/SC, REGIN, G-CIM	R\$9.216,00
AMREC	CRICIUMA	SC	5957 de 05/12/2011	REGIN, G-Simples, G-CIM	R\$22.160,00
AMERIOS	CUNHA PORA	SC	2635 de 06/05/2014	G-CIM, DOM/SC, G-Câmara	R\$7.951,50
AMERIOS	CUNHATAI	SC	760 de 14/05/2013	REGIN, G-Simples, G-CIM, DOM/SC, G-Câmara	R\$7.794,00
	CURITIBA	PR	14707 de 17/08/2015		R\$0,00
AMURC	CURITIBANOS	SC	4052 de 13/05/2010	DOM/SC, G-Obras, REGIN, G-Simples, G-CIM	R\$28.710,00
AMEOSC	DESCANSO	SC	1079 de 12/07/2011	G-CIM, G-Simples, DOM/SC	R\$5.245,00
AMEOSC	DIONISIO CERQUEIRA	SC	4305 de 20/12/2013	DOM/SC	R\$6.120,00
AMAVI	DONA EMMA	SC	1481 de 16/06/2015	G-CIM	R\$465,00
AMMVI	DOUTOR PEDRINHO	SC	784 de 15/09/2011	DOM/SC, G-Simples, G-CIM	R\$6.252,00
AMAI	ENTRE RIOS	SC	592 de 04/06/2014	G-Simples, G-CIM	R\$1.680,00
AMESC	ERMO	SC	250 de 15/12/2009	DOM/SC	R\$4.200,00
AMMOC	ERVAL VELHO	SC	1162 de 30/04/2008	DOM/SC, G-CIM, G-Simples, G-Câmara	R\$10.059,00
	FARROUPILHA	RS	4273 de 30/11/2016	G-Simples	R\$12.265,00
AMAI	FAXINAL DOS GUEDES	SC	2262 de 04/03/2013	DOM/SC, G-Simples, G-CIM	R\$8.602,50
AMERIOS	FLOR DO SERTAO	SC	590 de 21/08/2013	G-CIM, G-Simples, DOM/SC, G-Nota, G-Câmara	R\$12.040,00
	FLORIANOPOLIS	SC	LC 574/2016 de 20/07/2016		R\$0,00
AMOSC	FORMOSA DO SUL	SC	617 de 05/05/2014	G-CIM, G-Simples, DOM/SC, G-Câmara	R\$8.784,00
AMREC	FORQUILHINHA	SC	1460 de 18/06/2009	DOM/SC, REGIN, G-Simples, G-CIM	R\$15.330,00
AMARP	FRAIBURGO	SC	2027 de 12/11/2009	DOM/SC, G-Obras, G-Simples, G-Nota, REGIN, G-CIM	R\$40.074,88
AMURC	FREI ROGERIO	SC	567 de 15/09/2009	DOM/SC, G-Simples, G-CIM	R\$5.880,00
AMNOROESTE	GALVAO	SC	743 de 19/03/2013	DOM/SC, REGIN, G-Simples, G-CIM, G-Câmara	R\$9.894,00
GRANFPOLIS	GAROPABA	SC	1327 de 12/08/2009	DOM/SC, G-CIM, G-Simples, G-Obras	R\$14.555,00
AMUNESC	GARUVA	SC	1370 de 26/02/2008	DOM/SC, REGIN, G-Simples, G-CIM	R\$10.944,00
AMMVI	GASPAR	SC	2970 de 10/03/2008	DOM/SC, REGIN, G-Simples, G-CIM	R\$28.740,00
GRANFPOLIS	GOVERNADOR CELSO RAMOS	SC	590 de 10/05/2008	DOM/SC, G-CIM, G-Simples, G-Câmara	R\$12.129,00
AMUREL	GRAO PARA	SC	1538 de 15/07/2008	DOM/SC, G-Obras, G-CIM, G-Simples	R\$8.857,50
AMUREL	GRAVATAL	SC	1589 de 27/02/2013	G-Obras, G-Simples, G-CIM, DOM/SC, G-Câmara	R\$11.088,00
AMMVI	GUABIRUBA	SC	1239 de 18/04/2011	G-CIM, G-Simples	R\$4.462,50
AMEOSC	GUARACIABA	SC	2809 de 29/05/2015	DOM/SC, G-CIM, G-Simples, G-Câmara	R\$11.040,00
AMVALI	GUARAMIRIM	SC	3731 de 08/06/2010	DOM/SC, G-Simples, REGIN, G-CIM	R\$24.900,00
AMEOSC	GUARUJA DO SUL	SC	2190 de 23/04/2012	DOM/SC, G-CIM, G-Simples	R\$6.457,50
AMOSC	GUATAMBU	SC	1004 de 25/06/2015	REGIN, DOM/SC, G-CIM, G-Câmara	R\$7.440,00
AMMOC	HERVAL D'OESTE	SC	2660 de 20/11/2008	DOM/SC, G-CIM, G-Simples, G-Câmara	R\$15.232,50

Associação	Município	UF	Lei de Consorciamento	Sistemas Contratados	Valor Pago
AMARP	IBIAM	SC	463 de 29/04/2011	DOM/SC, G-CIM, G-Simples	R\$5.880,00
AMMOC	IBICARE	SC	1744 de 25/04/2011	DOM/SC, G-Simples, G-CIM, G-Câmara	R\$8.781,50
AMAVI	IBIRAMA	SC	3007 de 13/09/2013	G-CIM, G-Simples, DOM/SC	R\$9.060,00
	IBOTIRAMA	BA	039 de 31/10/2017		R\$0,00
AMREC	ICARA	SC	2905 de 10/12/2010	REGIN, G-Simples, G-CIM	R\$11.160,00
AMFRI	ILHOTA	SC	1728 de 24/04/2013	DOM/SC, G-CIM	R\$5.865,00
AMUREL	IMARUI	SC	1804 de 10/06/2014	DOM/SC, G-Simples, G-CIM, G-Câmara	R\$9.630,00
AMUREL	IMBITUBA	SC	3464 de 05/03/2009	DOM/SC, REGIN, G-Simples, G-CIM	R\$18.690,00
AMAVI	IMBUIA	SC	1607 de 20/08/2014	G-CIM	R\$577,50
AMMVI	INDAIAL	SC	3781 de 10/11/2008	DOM/SC, G-CIM, G-Simples	R\$26.062,50
AMARP	IOMERE	SC	523 de 17/06/2009	DOM/SC, G-CIM, G-Simples	R\$6.555,00
AMAUC	IPIRA	SC	1150 de 24/02/2016	G-CIM, DOM/SC	R\$1.627,50
AMEOSC	IPORA DO OESTE	SC	1643 de 14/05/2014	G-CIM, G-Simples, DOM/SC	R\$5.440,00
AMAI	IPUACU	SC	759 de 26/06/2014	DOM/SC, G-Câmara	R\$7.224,00
AMAUC	IPUMIRIM	SC	1686 de 05/06/2012	DOM/SC, REGIN, G-Simples, G-CIM	R\$8.790,00
AMERIOS	IRACEMINHA	SC	1255 de 30/09/2014	DOM/SC, G-CIM, G-Câmara	R\$5.740,00
AMAUC	IRANI	SC	1815 de 17/04/2017	DOM/SC	R\$3.150,00
AMOSC	IRATI	SC	787 de 28/08/2013	DOM/SC, G-Simples, G-CIM, G-Câmara	R\$8.414,00
AMPLANORTE	IRINEOPOLIS	SC	1393 de 17/11/2008	DOM/SC, G-CIM, G-Obras, G-Nota, G-Simples, G-Câmara	R\$15.346,94
AMAUC	ITA	SC	2265 de 07/05/2013	DOM/SC, G-CIM, G-Câmara	R\$8.360,00
AMPLANORTE	ITAIOPOLIS	SC	255 de 15/07/2008	DOM/SC, REGIN, G-Simples, G-CIM	R\$12.540,00
AMFRI	ITAJAI	SC	6672 de 22/07/2015	REGIN, G-Simples	R\$26.100,00
AMFRI	ITAPEMA	SC	3.485 de 19/11/2015	DOM/SC	R\$12.852,00
AMEOSC	ITAPIRANGA	SC	2776 de 12/06/2012	DOM/SC, REGIN, G-Simples, G-CIM, G-Câmara	R\$16.860,00
AMUNESC	ITAPOA	SC	287 de 11/05/2010	G-CIM, DOM/SC, G-Simples	R\$11.235,00
	ITU	SP	1720 de 16/12/2014	G-Simples	R\$17.155,00
AMAVI	ITUPORANGA	SC	2375 de 31/10/2011	DOM/SC, G-Simples, G-CIM	R\$12.660,00
AMAUC	JABORA	SC	1500 de 19/03/2014	G-CIM, G-Simples, DOM/SC	R\$6.098,00
AMESC	JACINTO MACHADO	SC	671 de 06/03/2013	DOM/SC, REGIN, G-Simples, G-CIM	R\$9.005,00
AMUREL	JAGUARUNA	SC	1502 de 03/10/2013	G-Simples, G-CIM	R\$3.552,00
AMVALI	JARAGUA DO SUL	SC	6017 de 19/05/2011	DOM/SC, REGIN, G-Simples, G-CIM	R\$69.960,00
AMOSC	JARDINOPOLIS	SC	936 de 24/06/2015	G-Simples, G-CIM, G-Nota, G-Câmara	R\$8.064,00
AMMOC	JOACABA	SC	4002 de 08/07/2010	DOM/SC, G-CIM, G-Simples, G-Obras, G-Câmara	R\$23.664,00
	JOAO PESSOA	PB	13134 de 30/12/2015		R\$0,00
AMUNESC	JOINVILLE	SC	7103 de 15/12/2011	G-Obras, G-Simples, REGIN	R\$121.523,33
AMAVI	JOSE BOITEUX	SC	747 de 30/04/2008	DOM/SC, G-Simples, G-CIM, G-Câmara	R\$9.294,00
	JUAZEIRO	BA	2694 de 15/08/2017	G-Simples	R\$2.859,16
AMNOROESTE	JUPIA	SC	545 de 21/02/2014	G-CIM, G-Simples, DOM/SC	R\$6.348,00
AMMOC	LACERDOPOLIS	SC	1813 de 11/04/2011	DOM/SC, G-CIM, G-Simples	R\$6.457,50
AMURES	LAGES	SC	3683 de 23/09/2010	DOM/SC, G-CIM, G-Simples	R\$61.240,00
AMUREL	LAGUNA	SC	1628 de 07/10/2013	DOM/SC, G-CIM, G-Simples	R\$19.222,50

Associação	Município	UF	Lei de Consorcimento	Sistemas Contratados	Valor Pago
AMAI	LAJEADO GRANDE	SC	494 de 21/05/2010	DOM/SC, G-Simples, REGIN, G-CIM, G-Câmara	R\$9.894,00
AMREC	LAURO MULLER	SC	1494 de 14/03/2008	DOM/SC, G-CIM	R\$7.523,17
AMARP	LEBON REGIS	SC	1341 de 09/06/2010	DOM/SC, G-Simples, G-CIM	R\$6.955,00
GRANFPOLIS	LEOBERTO LEAL	SC	790 de 08/02/2011	DOM/SC, G-CIM, G-Simples, G-Câmara	R\$6.440,00
AMAUC	LINDOIA DO SUL	SC	997 de 10/03/2011	DOM/SC, G-CIM, G-Simples	R\$6.645,00
	LONDRINA	PR	12.569 de 27/09/2017		R\$0,00
AMAVI	LONTRAS	SC	1737 de 15/07/2008	DOM/SC, G-Simples, REGIN, G-CIM	R\$7.903,68
AMFRI	LUIZ ALVES	SC	1617 de 15/09/2015	G-Simples, G-CIM, DOM/SC	R\$5.011,25
AMMOC	LUZERNA	SC	775 de 20/03/2008	DOM/SC, G-CIM, G-Simples, G-Câmara	R\$9.577,75
AMARP	MACIEIRA	SC	444 de 24/03/2010	DOM/SC, G-Simples, REGIN, G-CIM	R\$6.032,62
AMPLANORTE	MAFRA	SC	3893 de 05/03/2013	DOM/SC, G-Simples, G-CIM, G-Câmara	R\$26.616,00
GRANFPOLIS	MAJOR GERCINO	SC	1130/2015 de 20/07/2015	G-Simples, REGIN, G-CIM	R\$2.220,00
AMPLANORTE	MAJOR VIEIRA	SC	2.288 de 30/11/2015	DOM/SC, G-Simples, G-CIM	R\$3.780,00
AMESC	MARACAJA	SC	835 de 02/03/2011	DOM/SC	R\$4.200,00
AMERIOS	MARAVILHA	SC	3615 de 24/05/2012	DOM/SC, G-CIM, G-Simples, G-Câmara	R\$17.550,00
AMAI	MAREMA	SC	17 de 01/06/2012	DOM/SC, REGIN, G-Simples, G-CIM	R\$7.140,00
AMVALI	MASSARANDUBA	SC	1011 de 19/12/2007	DOM/SC, G-CIM, G-Simples, G-Câmara	R\$13.575,00
AMARP	MATOS COSTA	SC	2171 de 07/06/2017	DOM/SC, G-Simples, G-CIM, G-Câmara	R\$3.220,00
AMESC	MELEIRO	SC	1338 de 11/03/2009	DOM/SC	R\$4.200,00
AMAVI	MIRIM DOCE	SC	598 de 15/04/2009	REGIN, G-Simples, G-CIM	R\$2.520,00
AMERIOS	MODELO	SC	2089 de 27/06/2013	DOM/SC, REGIN, G-CIM, G-Câmara	R\$8.550,00
AMEOSC	MONDAI	SC	3515 de 05/07/2013	DOM/SC, REGIN, G-Simples, G-CIM, G-Câmara	R\$11.670,00
AMPLASC	MONTE CARLO	SC	619 de 21/12/2007	DOM/SC	R\$4.200,00
AMPLANORTE	MONTE CASTELO	SC	1951 de 22/06/2009	DOM/SC, G-Câmara	R\$5.740,00
AMREC	MORRO DA FUMACA	SC	1381 de 05/05/2010	DOM/SC, REGIN, G-CIM	R\$9.455,00
AMESC	MORRO GRANDE	SC	844 de 11/11/2015	G-Simples, G-CIM, DOM/SC	R\$4.830,00
AMFRI	NAVEGANTES	SC	2380 de 08/12/2010	DOM/SC, REGIN, G-Simples	R\$31.620,00
AMOSC	NOVA ERECHIM	SC	1735 de 20/05/2014	REGIN, G-Simples, DOM/SC, G-CIM, G-Câmara	R\$8.274,00
AMOSC	NOVA ITABERABA	SC	964 de 28/05/2013	DOM/SC, G-Simples, G-CIM, G-Câmara	R\$9.094,00
GRANFPOLIS	NOVA TRENTO	SC	2317 de 20/05/2009	DOM/SC, G-CIM, G-Simples	R\$9.405,00
AMREC	NOVA VENEZA	SC	2297 de 01/11/2013	G-Simples, G-CIM	R\$3.195,00
AMNOROESTE	NOVO HORIZONTE	SC	402 de 25/11/2009	DOM/SC, G-CIM, G-Simples, G-Câmara	R\$8.204,00
AMREC	ORLEANS	SC	2489 de 17/04/2013	DOM/SC, REGIN, G-Simples, G-Obras, G-CIM	R\$18.105,00
AMURES	OTACILIO COSTA	SC	2295 de 14/07/2015	DOM/SC, G-Simples, REGIN, G-CIM	R\$12.540,00
AMMOC	OURO	SC	2165 de 13/03/2008	DOM/SC, G-Simples, G-CIM, G-Câmara	R\$9.669,00
AMAI	OURO VERDE	SC	845 de 14/05/2013	DOM/SC, REGIN, G-CIM	R\$5.190,00
AMAUC	PAIAL	SC	374 de 08/07/2008	DOM/SC, G-Simples, G-CIM	R\$5.880,00
AMURES	PAINEL	SC	333 de 19/08/2013	G-Simples, G-CIM, G-Câmara	R\$4.704,00
GRANFPOLIS	PALHOCA	SC	3334 de 05/08/2010	DOM/SC, G-Obras, REGIN, G-Simples, G-CIM	R\$115.020,00
AMEOSC	PALMA SOLA	SC	1858 de 27/03/2014	DOM/SC, G-CIM, G-Simples	R\$6.555,00

Associação	Município	UF	Lei de Consorciamento	Sistemas Contratados	Valor Pago
AMURES	PALMEIRA	SC	573 de 19/08/2013	G-Simples, G-CIM	R\$1.680,00
AMERIOS	PALMITOS	SC	3288 de 10/07/2009	DOM/SC, G-Simples, G-CIM, G-Câmara	R\$14.040,00
AMPLANORTE	PAPANDUVA	SC	1939 de 09/11/2011	DOM/SC, G-Simples, G-CIM, G-Câmara	R\$13.314,00
AMEOSC	PARAISO	SC	1383 de 12/12/2014	DOM/SC, REGIN, G-CIM	R\$5.190,00
AMESC	PASSO DE TORRES	SC	716 de 03/02/2011	DOM/SC, REGIN, G-Simples, G-CIM	R\$6.720,00
AMAI	PASSOS MAIA	SC	696 de 18/03/2013	DOM/SC, G-Simples, REGIN, G-Obras, G-CIM, G-Câmara	R\$12.174,00
GRANFPOLIS	PAULO LOPES	SC	1324 de 31/03/2009	DOM/SC, G-CIM, G-Simples	R\$6.345,00
AMUREL	PEDRAS GRANDES	SC	1003 de 12/05/2015	G-Obras, G-CIM	R\$2.822,72
AMFRI	PENHA	SC	2630 de 27/06/2013	DOM/SC, G-CIM, G-Simples	R\$12.345,00
AMAUC	PERITIBA	SC	1885 de 08/11/2011	DOM/SC, G-CIM, G-Câmara	R\$7.565,00
AMUREL	PESCARIA BRAVA	SC	4 de 03/01/2012	DOM/SC	R\$700,00
AMAVI	PETROLANDIA	SC	1553 de 16/04/2013	DOM/SC, REGIN, G-CIM	R\$5.460,00
AMOSC	PINHALZINHO	SC	2415 de 02/09/2014	DOM/SC, G-Simples, G-CIM	R\$9.675,00
AMARP	PINHEIRO PRETO	SC	1321 de 09/12/2008	DOM/SC, G-CIM, G-Simples	R\$6.555,00
AMAUC	PIRATUBA	SC	1312 de 08/07/2015	DOM/SC, G-CIM, G-Simples	R\$6.398,00
AMOSC	PLANALTO ALEGRE	SC	701 de 18/12/2013	DOM/SC, G-CIM	R\$4.315,00
AMMVI	POMERODE	SC	2218 de 31/03/2010	DOM/SC, G-Simples, G-CIM	R\$15.562,50
AMURES	PONTE ALTA	SC	1361 de 27/06/2014	G-Simples, G-CIM	R\$1.989,99
AMURC	PONTE ALTA DO NORTE	SC	973 de 10/07/2013	G-CIM, G-Simples, G-Obras, DOM/SC, G-Câmara	R\$10.555,00
AMAI	PONTE SERRADA	SC	2173 de 30/04/2013	DOM/SC, G-CIM, G-Simples, G-Obras	R\$10.212,00
	PORTO ALEGRE	RS	11928 de 05/10/2015	G-Simples	R\$25.520,00
AMFRI	PORTO BELO	SC	1713 de 07/07/2009	DOM/SC, G-CIM	R\$7.974,54
AMPLANORTE	PORTO UNIAO	SC	3618 de 25/06/2009	DOM/SC, G-CIM, G-Simples	R\$14.610,00
AMAVI	POUSO REDONDO	SC	2529 de 18/12/2013	DOM/SC, G-Simples, G-CIM	R\$9.522,00
AMESC	PRAIA GRANDE	SC	2497 de 20/04/2017	DOM/SC	R\$2.450,00
AMAUC	PRESIDENTE CASTELLO BRANCO	SC	1622 de 25/04/2013	DOM/SC, REGIN, G-Simples, G-CIM	R\$6.870,00
AMAVI	PRESIDENTE GETULIO	SC	2607 de 14/10/2008	G-Simples, G-CIM	R\$3.402,00
AMAVI	PRESIDENTE NEREU	SC	1242 de 25/08/2009	DOM/SC, REGIN, G-Simples, G-Nota, G-CIM	R\$10.080,00
AMEOSC	PRINCESA	SC	718 de 19/11/2013	DOM/SC, G-Simples, REGIN	R\$7.000,00
AMOSC	QUILOMBO	SC	2421 de 13/03/2014	G-CIM, G-Simples, G-Câmara	R\$5.806,50
GRANFPOLIS	RANCHO QUEIMADO	SC	1574 de 18/02/2014	REGIN, G-Simples, DOM/SC, G-CIM	R\$5.670,00
	RIO BRANCO	AC	2156 de 22/12/2015	G-Simples	R\$19.262,50
AMARP	RIO DAS ANTAS	SC	1777 de 19/12/2013	DOM/SC, REGIN, G-CIM	R\$6.270,00
AMAVI	RIO DO CAMPO	SC	2038 de 02/06/2015	G-CIM	R\$462,00
AMAVI	RIO DO OESTE	SC	2087 de 22/10/2014	G-CIM, G-Simples	R\$2.835,00
AMAVI	RIO DO SUL	SC	4809 de 16/12/2008	DOM/SC, REGIN	R\$26.220,00
AMMVI	RIO DOS CEDROS	SC	1851 de 25/02/2015	DOM/SC, G-CIM, G-Simples, G-Câmara	R\$11.115,00
AMUREL	RIO FORTUNA	SC	1377 de 13/04/2011	DOM/SC, G-CIM, G-Simples	R\$6.457,50
AMUNESC	RIO NEGRINHO	SC	2835 de 05/10/2011	G-CIM, G-Simples	R\$6.720,00
AMURES	RIO RUFINO	SC	577 de 25/06/2015	G-CIM, DOM/SC	R\$3.150,00

Associação	Município	UF	Lei de Consorciamto	Sistemas Contratados	Valor Pago
AMERIOS	RIQUEZA	SC	0709 de 14/09/2015	REGIN, G-Simples, G-CIM	R\$2.670,00
AMMVI	RODEIO	SC	1654 de 16/07/2008	G-CIM, G-Simples	R\$2.790,00
	RODOLFO FERNANDES	RN	667 de 30/10/2017		R\$0,00
AMERIOS	ROMELANDIA	SC	2066 de 13/11/2013	DOM/SC, G-CIM, G-Simples, G-Câmara	R\$8.585,00
AMAVI	SALETE	SC	1432 de 06/03/2008	G-CIM	R\$462,00
AMARP	SALTO VELOSO	SC	1306 de 20/03/2009	DOM/SC, G-CIM, G-Câmara	R\$7.764,00
	SALVADOR	BA	8723 de 22/12/2014	G-Simples	R\$88.142,76
AMUREL	SANGAO	SC	658 de 08/04/2013	G-Simples, G-CIM	R\$3.510,00
AMURC	SANTA CECILIA	SC	1757 de 13/11/2013	DOM/SC, REGIN, G-Simples, G-CIM	R\$11.055,00
AMEOSC	SANTA HELENA	SC	939 de 08/02/2017	DOM/SC	R\$3.850,00
AMUREL	SANTA ROSA DE LIMA	SC	2064 de 20/11/2014	DOM/SC, G-Simples, REGIN, G-CIM	R\$6.567,30
AMESC	SANTA ROSA DO SUL	SC	909 de 10/01/2013	DOM/SC, REGIN, G-Simples, G-CIM	R\$6.870,00
AMAVI	SANTA TEREZINHA	SC	556 de 15/06/2015	G-CIM	R\$1.155,00
AMERIOS	SANTA TEREZINHA DO PROGRESSO	SC	896 de 16/12/2009	DOM/SC, G-CIM, G-Câmara	R\$7.560,00
AMOSC	SANTIAGO DO SUL	SC	718 de 11/04/2014	DOM/SC, G-CIM, G-Simples	R\$5.880,00
GRANFPOLIS	SANTO AMARO DA IMPERATRIZ	SC	2486 de 08/10/2015	G-CIM	R\$637,50
AMUNESC	SAO BENTO DO SUL	SC	2855 de 02/08/2011	DOM/SC, G-CIM, G-Simples	R\$29.137,50
AMNOROESTE	SAO BERNARDINO	SC	1048 de 22/04/2014	REGIN, G-Simples, G-CIM	R\$2.670,00
GRANFPOLIS	SAO BONIFACIO	SC	1220 de 03/09/2009	DOM/SC	R\$3.500,00
AMOSC	SAO CARLOS	SC	1503 de 17/12/2007	DOM/SC, G-CIM, G-Simples	R\$8.182,50
AMURC	SAO CRISTOVAO DO SUL	SC	685 de 25/04/2013	DOM/SC, G-Obras, G-Câmara	R\$9.624,00
AMAI	SAO DOMINGOS	SC	1707 de 22/01/2013	DOM/SC, REGIN, G-Simples, G-CIM	R\$7.530,00
AMUNESC	SAO FRANCISCO DO SUL	SC	1609 de 20/12/2013	DOM/SC, G-Simples, G-CIM	R\$12.912,50
GRANFPOLIS	SAO JOAO BATISTA	SC	3493 de 12/09/2013	DOM/SC, G-CIM	R\$6.815,00
AMVALI	SAO JOAO DO ITAPERIU	SC	688 de 16/09/2011	G-Simples, REGIN, G-CIM, G-Câmara	R\$5.694,00
AMEOSC	SAO JOAO DO OESTE	SC	1595 de 29/09/2014	DOM/SC, G-CIM, G-Câmara	R\$8.184,00
AMESC	SAO JOAO DO SUL	SC	1656 de 14/02/2013	DOM/SC, G-Simples, REGIN, G-CIM	R\$6.870,00
AMURES	SAO JOAQUIM	SC	2937 de 15/03/2010	DOM/SC, G-CIM, G-Simples	R\$12.930,00
GRANFPOLIS	SAO JOSE	SC	5266 de 04/04/2013	DOM/SC	R\$40.975,00
AMEOSC	SAO JOSE DO CEDRO	SC	3848 de 14/06/2011	DOM/SC, G-Simples, G-Nota, G-CIM, G-Câmara	R\$19.455,52
AMURES	SAO JOSE DO CERRITO	SC	933 de 13/12/2013	DOM/SC, G-CIM, G-Câmara	R\$7.246,00
AMNOROESTE	SAO LOURENCO DO OESTE	SC	1762 de 18/08/2008	DOM/SC, REGIN, G-Simples, G-CIM	R\$14.250,00
AMUREL	SAO LUDGERO	SC	1827 de 12/07/2012	G-Simples, G-CIM	R\$2.880,00
AMUREL	SAO MARTINHO	SC	1541 de 30/01/2013	G-CIM, G-Simples	R\$2.070,00
AMERIOS	SAO MIGUEL DA BOA VISTA	SC	777 de 30/06/2011	DOM/SC, G-CIM, G-Simples	R\$5.880,00
AMEOSC	SAO MIGUEL DO OESTE	SC	6560 de 14/10/2011	DOM/SC, REGIN, G-Simples, G-CIM	R\$18.690,00

Associação	Município	UF	Lei de Consorciamento	Sistemas Contratados	Valor Pago
GRANFPOLIS	SAO PEDRO DE ALCANTARA	SC	496 de 12/08/2008	DOM/SC, G-Simples, G-CIM, G-Câmara	R\$9.630,00
AMERIOS	SAUDADES	SC	2116 de 25/04/2012	REGIN, G-Simples, G-CIM	R\$4.080,00
AMVALI	SCHROEDER	SC	1648 de 18/03/2008	DOM/SC, REGIN, G-Simples, G-CIM	R\$12.480,00
AMAUC	SEARA	SC	1720 de 23/05/2013	DOM/SC, REGIN, G-CIM	R\$11.310,00
AMOSC	SERRA ALTA	SC	916 de 29/05/2012	DOM/SC, G-CIM, G-Simples, G-Câmara	R\$10.170,00
AMREC	SIDEROPOLIS	SC	1896 de 26/08/2010	DOM/SC, G-CIM	R\$6.570,00
	SIMOES FILHO	BA	963 de 11/05/2015		R\$0,00
AMESC	SOMBRIO	SC	2067 de 11/07/2013	DOM/SC, G-Simples, G-CIM	R\$12.462,00
AMOSC	SUL BRASIL	SC	1032 de 08/05/2015	DOM/SC, G-CIM, G-Câmara	R\$8.550,00
AMMOC	TANGARA	SC	2200 de 06/05/2014	REGIN, G-Simples, DOM/SC, G-CIM	R\$7.230,00
	TAQUARA	RS	5842 de 06/04/2016	G-Simples	R\$6.899,07
AMERIOS	TIGRINHOS	SC	662 de 05/06/2012	DOM/SC, REGIN, G-Simples, G-CIM, G-Câmara	R\$9.604,00
GRANFPOLIS	TIJUCAS	SC	2485 de 23/07/2013	DOM/SC, G-CIM, G-Simples	R\$15.367,50
AMESC	TIMBE DO SUL	SC	1661 de 20/02/2013	DOM/SC, REGIN, G-CIM	R\$5.460,00
AMMVI	TIMBO	SC	2389 de 26/11/2008	DOM/SC, G-CIM, G-Simples	R\$17.047,50
AMARP	TIMBO GRANDE	SC	974 de 15/08/2013	DOM/SC, G-Obras, G-Simples, G-Nota, G-CIM	R\$6.547,96
AMPLANORTE	TRES BARRAS	SC	2837 de 16/06/2009	DOM/SC, G-Câmara	R\$11.265,00
AMREC	TREVISÓ	SC	22 de 28/05/2012	G-Simples, REGIN, G-CIM	R\$4.631,25
AMUREL	TREZE DE MAIO	SC	1064 de 17/12/2013	REGIN, G-Simples, G-CIM	R\$2.940,00
AMMOC	TREZE TILIAS	SC	1710 de 16/06/2011	DOM/SC, G-CIM, G-Simples, G-Câmara	R\$10.254,00
AMAVI	TROMBUDO CENTRAL	SC	1692 de 04/10/2011	DOM/SC, G-CIM	R\$5.092,50
AMUREL	TUBARAO	SC	3762 de 09/07/2012	DOM/SC, G-Simples, G-CIM	R\$10.731,25
AMEOSC	TUNAPOLIS	SC	925 de 11/02/2009	DOM/SC, REGIN, G-Simples, G-CIM	R\$7.530,00
AMESC	TURVO	SC	1924 de 23/01/2009	DOM/SC, REGIN, G-Simples, G-CIM	R\$9.480,00
AMOSC	UNIAO DO OESTE	SC	989 de 18/03/2014	DOM/SC, REGIN, G-CIM, G-Câmara	R\$8.484,00
AMURES	URUBICI	SC	1323 de 18/06/2009	G-Simples, G-Nota	R\$3.549,40
AMURES	URUPEMA	SC	922 de 18/11/2014	DOM/SC, G-Simples, G-CIM	R\$5.180,00
AMREC	URUSSANGA	SC	2652 de 09/04/2014	DOM/SC	R\$7.140,00
AMAI	VARGEAO	SC	1438 de 24/05/2010	DOM/SC, G-CIM, G-Simples, G-Câmara	R\$9.481,50
AMPLASC	VARGEM	SC	695 de 05/03/2015	REGIN, DOM/SC, G-CIM	R\$3.990,00
AMMOC	VARGEM BONITA	SC	936 de 03/04/2013	DOM/SC, REGIN, G-Simples, G-CIM, G-Câmara	R\$11.814,00
AMAVI	VIDAL RAMOS	SC	1668 de 09/07/2008	DOM/SC, G-CIM, G-Simples, G-Câmara	R\$9.864,00
AMARP	VIDEIRA	SC	2070 de 19/11/2008	DOM/SC, REGIN, G-Simples, G-CIM, G-Câmara	R\$28.530,00
AMAVI	VITOR MEIRELES	SC	658 de 20/03/2009	DOM/SC, REGIN, G-Simples, G-CIM, G-Câmara	R\$9.894,00
AMAVI	WITMARSUM	SC	1460 de 28/10/2014	REGIN, G-CIM	R\$1.980,00
AMAI	XANXERE	SC	3332 de 17/08/2011	DOM/SC, G-Simples, G-CIM	R\$20.227,50
AMAUC	XAVANTINA	SC	1253 de 21/12/2012	DOM/SC, REGIN, G-CIM	R\$7.104,00
AMAI	XAXIM	SC	3803 de 11/12/2012	DOM/SC, G-Simples, REGIN, G-Obras, G-CIM, G-Câmara	R\$24.735,00
AMPLASC	ZORTEA	SC	446 de 15/05/2013	DOM/SC, G-Obras, G-Simples, G-CIM	R\$8.652,00

Do total de 307 municípios consorciados, 298 contrataram algum sistema do CIGA.

O G-Câmara é contratado diretamente pelas Câmaras Municipais, mas, foi somado ao valor do Município para efeitos de “estatística por ente” neste relatório.

Fazem parte deste relatório apenas receitas de contratos de prestação de serviços com os entes consorciados.

MUNICÍPIOS AUMENTAM A TRANSPARÊNCIA COM A ADOÇÃO DO DIÁRIO OFICIAL DOS MUNICÍPIOS

Desde as primeiras publicações, realizadas em 2008, o Diário Oficial dos Municípios - DOM/SC apresenta crescimento constante, seja em adesão de municípios ou em número de atos publicados. No ano de 2016, 185 municípios já publicavam no DOM/SC, e em 2017 este número aumentou para 242, o que representou a adesão de 57 novos municípios, resultando em edições diárias com uma média de 1099 atos.

Em 2017, foram publicadas 261 edições do DOM/SC, contendo 286.762 atos, expedidos por mais de 500 entidades de 242 municípios.

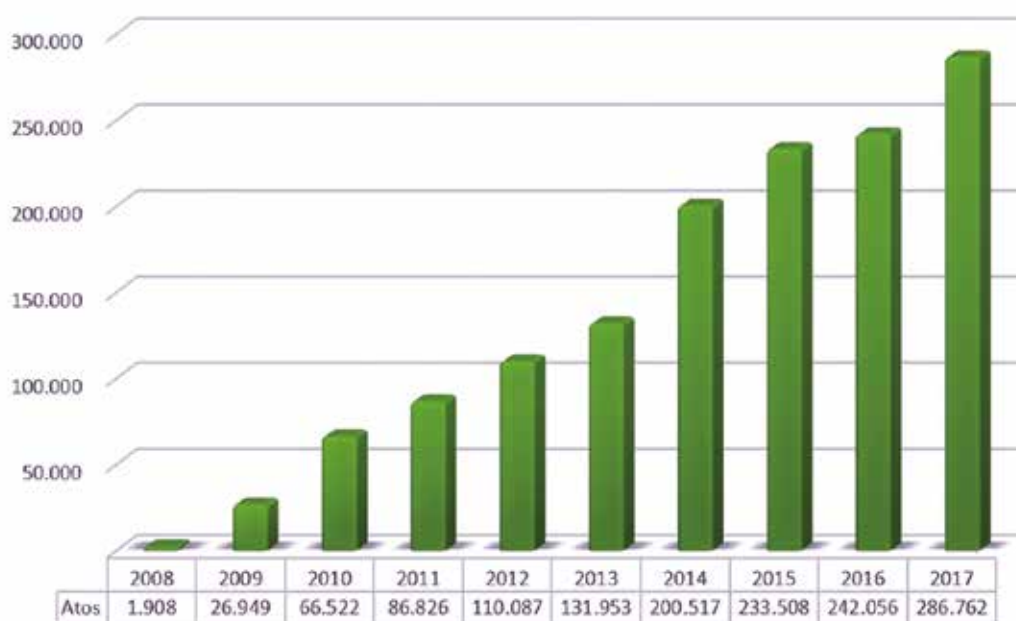
A maioria dos atos publicados refere-se a avisos de licitações e extratos de contratos, aumentando, assim, a transparência das compras públicas municipais e a confiança na Administração Pública, o que evidencia a importância do Prêmio de Boas Práticas em Gestão Pública concedido ao DOM, pela Universidade do Estado de Santa Catarina – UDESC. Também foram publicados no DOM/SC, em cumprimento ao princípio constitucional da publicidade dos atos administrativos, diversas leis, decretos, portarias, prestações de contas e editais de concursos públicos, assim como, notificações de trânsito, publicadas automaticamente a partir da integração com o sistema DETRANNET.

No final de setembro, a fim de simplificar a rotina de quem usa o DOM/SC, foi instituído o QR Code nas edições. Agora, cada edição do informativo tem um QR Code, o que permite o acesso rápido à edição online, simplificando a rotina de quem acessa regularmente o Diário ou está em busca de uma edição específica.

Os ‘QR Codes’ são imagens codificadas em 2D que armazenam informações. Eles podem ser lidos por dispositivos móveis e direcionar os usuários para conteúdos específicos. Os QR Codes são usados para simplificar o acesso a algum conteúdo online, isso porque ao invés de ter que digitar o endereço de uma determinada página na web, basta escanear o código e você será direcionado ao conteúdo que está buscando.



1.387.088 Atos Publicados No DOM/SC - 2008 a 2017



ECONOMIA DE RECURSOS PÚBLICOS

Além da agilidade na publicação e efetividade na transparência dos atos administrativos, o uso do DOM/SC também proporciona aos municípios consorciados uma considerável economia nos custos de publicações legais. A média de custo para a publicação de cada ato no DOM é de apenas R\$ 5,45. Comparada ao custo médio de publicação no Diário Oficial do Estado, cujo valor é de R\$ 60,87 cm/cl, no qual um ato de 5cm/cl custa, pelo menos, R\$ 304,35, pode-se afirmar que a economia obtida com o uso do DOM/SC é de 98,2%! Desta forma, a economia total alcançada pelos municípios consorciados, apenas com o DOM, em 2017 ultrapassou os R\$ 85 milhões. Confira o relatório a seguir:

Município	Atos Publicados	Custo Estimado DOE	Custo DOM	Custo Médio por Ato	Economia Gerada
Abdon Batista	344	104.696,40	R\$ 4.200,00	12,21	100.496,40
Agronômica	634	192.957,90	R\$ 3.150,00	4,97	189.807,90
Água Doce	1664	506.438,40	R\$ 4.200,00	2,52	502.238,40
Alfredo Wagner	927	282.132,45	R\$ 3.150,00	3,40	278.982,45
Alto Bela Vista	536	163.131,60	R\$ 4.200,00	7,84	158.931,60
Anchieta	1415	430.655,25	R\$ 4.200,00	2,97	426.455,25
Angelina	46	14.000,10	R\$ 0,00	-	14.000,10
Anita Garibaldi	105	31.956,75	R\$ 300,00	2,86	31.656,75
Anitápolis	92	28.000,20	R\$ 3.150,00	34,24	24.850,20

Município	Atos Publicados	Custo Estimado DOE	Custo DOM	Custo Médio por Ato	Economia Gerada
Antônio Carlos	1336	406.611,60	R\$ 4.200,00	3,14	402.411,60
Apiuna	868	264.175,80	R\$ 3.825,00	4,41	260.350,80
Arabutã	1169	355.785,15	R\$ 4.200,00	3,59	351.585,15
Arroio Trinta	736	224.001,60	R\$ 4.200,00	5,71	219.801,60
Arvoredo	308	93.739,80	R\$ 3.150,00	10,23	90.589,80
Ascurra	496	150.957,60	R\$ 4.200,00	8,47	146.757,60
Atalanta	443	134.827,05	R\$ 4.200,00	9,48	130.627,05
Aurora	157	47.782,95	R\$ 4.200,00	26,75	43.582,95
Balneário Gaivota	79	24.043,65	R\$ 0,00	-	24.043,65
Balneário Piçarras	1026	312.263,10	R\$ 7.140,00	6,96	305.123,10
Balneário Rincão	586	178.349,10	R\$ 5.100,00	8,70	173.249,10
Bandeirante	572	174.088,20	R\$ 2.450,00	4,28	171.638,20
Barra Bonita	1024	311.654,40	R\$ 4.200,00	4,10	307.454,40
Barra Velha	833	253.523,55	R\$ 8.280,00	9,94	245.243,55
Bela Vista do Toldo	357	108.652,95	R\$ 4.200,00	11,76	104.452,95
Belmonte	299	91.000,65	R\$ 2.800,00	9,36	88.200,65
Benedito Novo	978	297.654,30	R\$ 5.100,00	5,21	292.554,30
Biguaçu	5485	1.669.359,75	R\$ 16.260,00	2,96	1.653.099,75
Blumenau	6798	2.068.971,30	R\$ 44.700,00	6,58	2.024.271,30
Bom Jardim da Serra	424	129.044,40	R\$ 4.200,00	9,91	124.844,40
Bom Jesus do Oeste	817	248.653,95	R\$ 4.200,00	5,14	244.453,95
Bom Retiro	1515	461.090,25	R\$ 4.200,00	2,77	456.890,25
Botuvera	710	216.088,50	R\$ 4.200,00	5,92	211.888,50
Braço do Trombudo	788	239.827,80	R\$ 4.200,00	5,33	235.627,80
Brunópolis	190	57.826,50	R\$ 4.525,00	23,82	53.301,50
Brusque	4773	1.452.662,55	R\$ 32.580,00	6,83	1.420.082,55
Caçador	3283	999.181,05	R\$ 18.300,00	5,57	980.881,05
Caibi	598	182.001,30	R\$ 2.800,00	4,68	179.201,30
Camboriú	3080	937.398,00	R\$ 18.300,00	5,94	919.098,00
Campo Alegre	3567	1.085.616,45	R\$ 5.100,00	1,43	1.080.516,45
Campo Erê	994	302.523,90	R\$ 4.200,00	4,23	298.323,90
Campos Novos	3857	1.173.877,95	R\$ 9.120,00	2,36	1.164.757,95
Canelinha	189	57.522,15	R\$ 5.100,00	26,98	52.422,15
Canoinhas	3993	1.215.269,55	R\$ 14.280,00	3,58	1.200.989,55
Capão Alto	41	12.478,35	R\$ 1.400,00	34,15	11.078,35
Capinzal	3222	980.615,70	R\$ 7.464,55	2,32	973.151,15
Catanduvas	1306	397.481,10	R\$ 5.100,00	3,91	392.381,10
Caxambu do Sul	775	235.871,25	R\$ 4.200,00	5,42	231.671,25
Celso Ramos	198	60.261,30	R\$ 4.200,00	21,21	56.061,30

Município	Atos Publicados	Custo Estimado DOE	Custo DOM	Custo Médio por Ato	Economia Gerada
Cerro Negro	49	14.913,15	R\$ 2.800,00	57,14	12.113,15
Chapadão do Lageado	872	265.393,20	R\$ 4.200,00	4,82	261.193,20
Chapecó	1034	314.697,90	R\$ 44.700,00	43,23	269.997,90
Cocal do Sul	1383	420.916,05	R\$ 6.120,00	4,43	414.796,05
Concórdia	4049	1.232.313,15	R\$ 18.300,00	4,52	1.214.013,15
Cordilheira Alta	1417	431.263,95	R\$ 4.200,00	2,96	427.063,95
Coronel Freitas	840	255.654,00	R\$ 4.650,00	5,54	251.004,00
Coronel Martins	860	261.741,00	R\$ 4.200,00	4,88	257.541,00
Correia Pinto	719	218.827,65	R\$ 6.120,00	8,51	212.707,65
Corupá	1510	459.568,50	R\$ 6.120,00	4,05	453.448,50
Cunha Porã	658	200.262,30	R\$ 3.825,00	5,81	196.437,30
Cunhataí	317	96.478,95	R\$ 2.100,00	6,62	94.378,95
Curitibanos	2185	665.004,75	R\$ 10.140,00	4,64	654.864,75
Descanso	495	150.653,25	R\$ 2.800,00	5,66	147.853,25
Dionísio Cerqueira	837	254.740,95	R\$ 6.120,00	7,31	248.620,95
Dona Emma	538	163.740,30	R\$ 0,00	-	163.740,30
Doutor Pedrinho	542	164.957,70	R\$ 4.200,00	7,75	160.757,70
Ermo	525	159.783,75	R\$ 4.200,00	8,00	155.583,75
Erval Velho	440	133.914,00	R\$ 4.200,00	9,55	129.714,00
Faxinal dos Guedes	599	182.305,65	R\$ 5.100,00	8,51	177.205,65
Flor do Sertão	795	241.958,25	R\$ 4.200,00	5,28	237.758,25
Formosa do Sul	454	138.174,90	R\$ 3.150,00	6,94	135.024,90
Forquilha	1423	433.090,05	R\$ 8.280,00	5,82	424.810,05
Fraiburgo	6096	1.855.317,60	R\$ 9.120,00	1,50	1.846.197,60
Frei Rogério	330	100.435,50	R\$ 4.200,00	12,73	96.235,50
Galvão	163	49.609,05	R\$ 4.200,00	25,77	45.409,05
Garopaba	3583	1.090.486,05	R\$ 7.140,00	1,99	1.083.346,05
Garuva	973	296.132,55	R\$ 5.100,00	5,24	291.032,55
Gaspar	2041	621.178,35	R\$ 16.260,00	7,97	604.918,35
Gov. Celso Ramos	1495	455.003,25	R\$ 6.120,00	4,09	448.883,25
Grão Pará	655	199.349,25	R\$ 4.200,00	6,41	195.149,25
Gravatal	570	173.479,50	R\$ 2.975,00	5,22	170.504,50
Guaraciaba	708	215.479,80	R\$ 5.100,00	7,20	210.379,80
Guaramirim	2136	650.091,60	R\$ 10.140,00	4,75	639.951,60
Guarujá do Sul	619	188.392,65	R\$ 4.200,00	6,79	184.192,65
Guatambú	386	117.479,10	R\$ 2.800,00	7,25	114.679,10
Herval d'Oeste	2499	760.570,65	R\$ 7.140,00	2,86	753.430,65
Ibiam	953	290.045,55	R\$ 4.200,00	4,41	285.845,55
Ibicaré	401	122.044,35	R\$ 3.500,00	8,73	118.544,35

Município	Atos Publicados	Custo Estimado DOE	Custo DOM	Custo Médio por Ato	Economia Gerada
Ibirama	985	299.784,75	R\$ 5.355,00	5,44	294.429,75
Ilhota	1172	356.698,20	R\$ 5.100,00	4,35	351.598,20
Imarui	947	288.219,45	R\$ 4.200,00	4,44	284.019,45
Imbituba	2612	794.962,20	R\$ 10.140,00	3,88	784.822,20
Imbuia	27	8.217,45	R\$ 0,00	-	8.217,45
Indaial	2698	821.136,30	R\$ 16.260,00	6,03	804.876,30
Iomerê	809	246.219,15	R\$ 4.200,00	5,19	242.019,15
Ipira	250	76.087,50	R\$ 1.050,00	4,20	75.037,50
Iporã do Oeste	335	101.957,25	R\$ 2.800,00	8,36	99.157,25
Ipuacú	978	297.654,30	R\$ 4.200,00	4,29	293.454,30
Ipumirim	1302	396.263,70	R\$ 4.200,00	3,23	392.063,70
Iraceminha	798	242.871,30	R\$ 3.500,00	4,39	239.371,30
Irani	357	108.652,95	R\$ 3.150,00	8,82	105.502,95
Iratí	113	34.391,55	R\$ 4.200,00	37,17	30.191,55
Irineópolis	1487	452.568,45	R\$ 5.100,00	3,43	447.468,45
Itá	610	185.653,50	R\$ 4.200,00	6,89	181.453,50
Itaiópolis	380	115.653,00	R\$ 7.140,00	18,79	108.513,00
Itapema	744	226.436,40	R\$ 14.280,00	19,19	212.156,40
Itapiranga	1936	589.221,60	R\$ 6.120,00	3,16	583.101,60
Itapoá	3901	1.187.269,35	R\$ 7.140,00	1,83	1.180.129,35
Ituporanga	418	127.218,30	R\$ 8.280,00	19,81	118.938,30
Jaborá	484	147.305,40	R\$ 3.500,00	7,23	143.805,40
Jacinto Machado	684	208.175,40	R\$ 5.100,00	7,46	203.075,40
Jaraguá do Sul	8568	2.607.670,80	R\$ 44.700,00	5,22	2.562.970,80
Joaçaba	4723	1.437.445,05	R\$ 8.280,00	1,75	1.429.165,05
José Boiteux	556	169.218,60	R\$ 4.200,00	7,55	165.018,60
Jupia	85	25.869,75	R\$ 4.200,00	49,41	21.669,75
Lacerdópolis	231	70.304,85	R\$ 4.200,00	18,18	66.104,85
Lages	1842	560.612,70	R\$ 44.700,00	24,27	515.912,70
Laguna	1589	483.612,15	R\$ 12.300,00	7,74	471.312,15
Lajeado Grande	560	170.436,00	R\$ 4.200,00	7,50	166.236,00
Lauro Muller	1230	374.350,50	R\$ 6.120,00	4,98	368.230,50
Lebon Regis	1687	513.438,45	R\$ 5.100,00	3,02	508.338,45
Leoberto Leal	748	227.653,80	R\$ 4.200,00	5,61	223.453,80
Lindóia do Sul	852	259.306,20	R\$ 4.200,00	4,93	255.106,20
Lontras	1229	374.046,15	R\$ 4.868,20	3,96	369.177,95
Luiz Alves	561	170.740,35	R\$ 2.975,00	5,30	167.765,35
Luzerna	1592	484.525,20	R\$ 4.200,00	2,64	480.325,20
Macieira	548	166.783,80	R\$ 4.200,00	7,66	162.583,80

Município	Atos Publicados	Custo Estimado DOE	Custo DOM	Custo Médio por Ato	Economia Gerada
Mafra	1235	375.872,25	R\$ 14.280,00	11,56	361.592,25
Major Vieira	96	29.217,60	R\$ 2.100,00	21,88	27.117,60
Maracajá	827	251.697,45	R\$ 4.200,00	5,08	247.497,45
Maravilha	1268	385.915,80	R\$ 8.280,00	6,53	377.635,80
Marema	725	220.653,75	R\$ 4.200,00	5,79	216.453,75
Massaranduba	917	279.088,95	R\$ 6.120,00	6,67	272.968,95
Matos Costa	389	118.392,15	R\$ 1.400,00	3,60	116.992,15
Meleiro	1053	320.480,55	R\$ 4.200,00	3,99	316.280,55
Modelo	1089	331.437,15	R\$ 4.200,00	3,86	327.237,15
Mondaí	931	283.349,85	R\$ 5.100,00	5,48	278.249,85
Monte Carlo	442	134.522,70	R\$ 4.200,00	9,50	130.322,70
Monte Castelo	218	66.348,30	R\$ 3.500,00	16,06	62.848,30
Morro da Fumaça	734	223.392,90	R\$ 7.140,00	9,73	216.252,90
Morro Grande	606	184.436,10	R\$ 3.150,00	5,20	181.286,10
Navegantes	3850	1.171.747,50	R\$ 18.300,00	4,75	1.153.447,50
Nova Erechim	185	56.304,75	R\$ 2.450,00	13,24	53.854,75
Nova Itaberaba	540	164.349,00	R\$ 3.850,00	7,13	160.499,00
Nova Trento	1931	587.699,85	R\$ 6.120,00	3,17	581.579,85
Nova Veneza	245	74.565,75	R\$ 0,00	-	74.565,75
Novo Horizonte	621	189.001,35	R\$ 4.200,00	6,76	184.801,35
Orleans	1338	407.220,30	R\$ 7.140,00	5,34	400.080,30
Otacílio Costa	251	76.391,85	R\$ 7.140,00	28,45	69.251,85
Ouro	285	86.739,75	R\$ 4.200,00	14,74	82.539,75
Ouro Verde	611	185.957,85	R\$ 4.200,00	6,87	181.757,85
Paial	171	52.043,85	R\$ 4.200,00	24,56	47.843,85
Palhoça	8485	2.582.409,75	R\$ 44.700,00	5,27	2.537.709,75
Palma Sola	342	104.087,70	R\$ 4.200,00	12,28	99.887,70
Palmitos	303	92.218,05	R\$ 6.120,00	20,20	86.098,05
Papanduva	517	157.348,95	R\$ 7.140,00	13,81	150.208,95
Paraíso	578	175.914,30	R\$ 4.200,00	7,27	171.714,30
Passo de Torres	833	253.523,55	R\$ 4.200,00	5,04	249.323,55
Passos Maia	1162	353.654,70	R\$ 4.200,00	3,61	349.454,70
Paulo Lopes	1029	313.176,15	R\$ 4.200,00	4,08	308.976,15
Penha	3264	993.398,40	R\$ 8.280,00	2,54	985.118,40
Peritiba	1309	398.394,15	R\$ 4.200,00	3,21	394.194,15
Pescaria Brava	191	58.130,85	R\$ 1.400,00	7,33	56.730,85
Petrolândia	367	111.696,45	R\$ 4.200,00	11,44	107.496,45
Pinhalzinho	16	4.869,60	R\$ 5.355,00	334,69	- 485,40
Pinheiro Preto	1598	486.351,30	R\$ 4.200,00	2,63	482.151,30

Município	Atos Publicados	Custo Estimado DOE	Custo DOM	Custo Médio por Ato	Economia Gerada
Piratuba	1.333	405.698,55	R\$ 3.500,00	2,63	402.198,55
Planalto Alegre	552	168.001,20	R\$ 4.200,00	7,61	163.801,20
Pomerode	1.458	443.742,30	R\$ 9.120,00	6,26	434.622,30
Ponte Alta do Norte	272	82.783,20	R\$ 2.800,00	10,29	79.983,20
Ponte Serrada	1.696	516.177,60	R\$ 5.100,00	3,01	511.077,60
Porto Belo	867	263.871,45	R\$ 7.140,00	8,24	256.731,45
Porto União	3.423	1.041.790,05	R\$ 9.120,00	2,66	1.032.670,05
Pouso Redondo	434	132.087,90	R\$ 6.120,00	14,10	125.967,90
Praia Grande	393	119.609,55	R\$ 2.800,00	7,12	116.809,55
Pres. Castello Branco	193	58.739,55	R\$ 4.200,00	21,76	54.539,55
Presidente Nereu	785	238.914,75	R\$ 4.200,00	5,35	234.714,75
Princesa	1.134	345.132,90	R\$ 4.200,00	3,70	340.932,90
Quilombo	254	77.304,90	R\$ 0,00	-	77.304,90
Rancho Queimado	248	75.478,80	R\$ 3.150,00	12,70	72.328,80
Rio das Antas	699	212.740,65	R\$ 4.200,00	6,01	208.540,65
Rio do Campo	222	67.565,70	R\$ 0,00	-	67.565,70
Rio do Sul	5.301	1.613.359,35	R\$ 16.260,00	3,07	1.597.099,35
Rio dos Cedros	759	231.001,65	R\$ 5.100,00	6,72	225.901,65
Rio Fortuna	120	36.522,00	R\$ 4.200,00	35,00	32.322,00
Rio Rufino	23	7.000,05	R\$ 3.150,00	136,96	3.850,05
Romelândia	1.069	325.350,15	R\$ 4.200,00	3,93	321.150,15
Salto Veloso	854	259.914,90	R\$ 4.200,00	4,92	255.714,90
Santa Cecília	220	66.957,00	R\$ 6.120,00	27,82	60.837,00
Santa Helena	135	41.087,25	R\$ 3.850,00	28,52	37.237,25
Santa Rosa de Lima	208	63.304,80	R\$ 4.200,00	20,19	59.104,80
Santa Rosa do Sul	369	112.305,15	R\$ 4.200,00	11,38	108.105,15
Santa Terezinha do Progresso	1.055	321.089,25	R\$ 4.200,00	3,98	316.889,25
Santiago do Sul	1.098	334.176,30	R\$ 4.200,00	3,83	329.976,30
São Bento do Sul	3.645	1.109.355,75	R\$ 18.300,00	5,02	1.091.055,75
São Bonifácio	622	189.305,70	R\$ 3.500,00	5,63	185.805,70
São Carlos	669	203.610,15	R\$ 5.100,00	7,62	198.510,15
São Cristóvão do Sul	94	28.608,90	R\$ 4.200,00	44,68	24.408,90
São Domingos	901	274.219,35	R\$ 4.200,00	4,66	270.019,35
São Francisco do Sul	374	113.826,90	R\$ 8.200,00	21,93	105.626,90
São João Batista	2.722	828.440,70	R\$ 6.080,00	2,23	822.360,70
São João do Oeste	1.294	393.828,90	R\$ 4.200,00	3,25	389.628,90
São João do Sul	603	183.523,05	R\$ 4.200,00	6,97	179.323,05
São Joaquim	1.507	458.655,45	R\$ 8.280,00	5,49	450.375,45
São José	5.481	1.668.142,35	R\$ 44.700,00	8,16	1.623.442,35

Município	Atos Publicados	Custo Estimado DOE	Custo DOM	Custo Médio por Ato	Economia Gerada
São José do Cedro	2.064	628.178,40	R\$ 6.120,00	2,97	622.058,40
São José do Cerrito	-	-	R\$ 3.850,00	0,00	- 3.850,00
São Lourenço do Oeste	3.047	927.354,45	R\$ 7.140,00	2,34	920.214,45
São Miguel da Boa Vista	584	177.740,40	R\$ 4.200,00	7,19	173.540,40
São Miguel do Oeste	2.075	631.526,25	R\$ 10.140,00	4,89	621.386,25
São Pedro de Alcântara	1.529	465.351,15	R\$ 4.200,00	2,75	461.151,15
Saudades	6	1.826,10	R\$ 0,00	-	1.826,10
Schroeder	2.486	756.614,10	R\$ 7.140,00	2,87	749.474,10
Seara	1.482	451.046,70	R\$ 7.140,00	4,82	443.906,70
Serra Alta	915	278.480,25	R\$ 4.200,00	4,59	274.280,25
Siderópolis	775	235.871,25	R\$ 6.120,00	7,90	229.751,25
Sombrio	572	174.088,20	R\$ 8.280,00	14,48	165.808,20
Sul Brasil	653	198.740,55	R\$ 4.200,00	6,43	194.540,55
Tangará	782	238.001,70	R\$ 3.150,00	4,03	234.851,70
Tigrinhos	778	236.784,30	R\$ 4.200,00	5,40	232.584,30
Tijucas	1.625	494.568,75	R\$ 9.120,00	5,61	485.448,75
Timbé do Sul	779	237.088,65	R\$ 4.200,00	5,39	232.888,65
Timbó	3.660	1.113.921,00	R\$ 10.140,00	2,77	1.103.781,00
Timbó Grande	169	51.435,15	R\$ 4.200,00	24,85	47.235,15
Três Barras	973	296.132,55	R\$ 7.140,00	7,34	288.992,55
Treze Tílias	736	224.001,60	R\$ 4.200,00	5,71	219.801,60
Trombudo Central	1.254	381.654,90	R\$ 4.200,00	3,35	377.454,90
Tubarão	386	117.479,10	R\$ 2.380,00	6,17	115.099,10
Tunápolis	1628	495.481,80	R\$ 4.200,00	2,58	491.281,80
Turvo	657	199.957,95	R\$ 5.100,00	7,76	194.857,95
União do Oeste	1007	306.480,45	R\$ 4.200,00	4,17	302.280,45
Urubici	95	28.913,25	R\$ 0,00	-	28.913,25
Urupema	65	19.782,75	R\$ 3.500,00	53,85	16.282,75
Urussanga	579	176.218,65	R\$ 7.140,00	12,33	169.078,65
Vargeão	258	78.522,30	R\$ 4.200,00	16,28	74.322,30
Vargem	128	38.956,80	R\$ 3.150,00	24,61	35.806,80
Vargem Bonita	609	185.349,15	R\$ 4.200,00	6,90	181.149,15
Vidal Ramos	330	100.435,50	R\$ 4.200,00	12,73	96.235,50
Videira	5369	1.634.055,15	R\$ 13.290,00	2,48	1.620.765,15
Vitor Meireles	697	212.131,95	R\$ 4.200,00	6,03	207.931,95
Xanxerê	1609	489.699,15	R\$ 12.300,00	7,64	477.399,15
Xavantina	950	289.132,50	R\$ 4.200,00	4,42	284.932,50
Xaxim	1172	356.698,20	R\$ 8.280,00	7,06	348.418,20
Zortéa	231	70.304,85	R\$ 4.200,00	18,18	66.104,85
Outras Entidades		-	R\$ 0,00	-	-
	286.762	87.276.014,70	1.561.777,75	5,45	85.714.236,95

GESTÃO DO SIMPLES NACIONAL



O sistema de Gestão do Simples Nacional foi a primeira ferramenta de destaque nacional do CIGA. Com a implementação do regime simplificado de tributação para as empresas, os municípios consorciados possuem a sua disposição este sistema que proporciona o devido monitoramento das empresas optantes pelo regime do Simples Nacional, uma vez que o recolhimento é efetuado diretamente no sistema de arrecadação da Receita Federal.

As questões de cadastro, isenções e local da prestação do serviço, eram de grande dificuldade dos municípios, uma vez que não havia uma solução adequada de monitoramento de dados das empresas do Simples Nacional. Com base numa proposta recebida do Confaz-M, para processar a base de dados disponibilizada aos municípios pela Receita Federal do Brasil, foi desenvolvido no CIGA o sistema de fiscalização municipal, que tem gerado grande impacto no incremento da arrecadação municipal, especialmente em municípios que já dispõem da Nota Fiscal Eletrônica de Serviços ou adotaram a Nota Fiscal de Serviços Eletrônica do CIGA, o G-NOTA.

O Consórcio valoriza as contribuições recebidas dos municípios consorciados para aprimorar os seus sistemas. Um exemplo disso foi a instituição da Câmara Técnica de Gestão Tributária dos Municípios Consorciados, já em 2015, com o intuito de aperfeiçoar ou desenvolver sistemas relacionados à gestão tributária municipal. No dia 5 de outubro, aconteceu a reunião da referida Câmara Técnica, com a presença de fiscais dos municípios de Biguaçu, Fraiburgo, Lages e Laguna, além de representantes da FECAM e do CIGA. A pauta compreendeu questões técnicas e estratégicas para os sistemas do CIGA. Também foi realizada uma visita ao Grupo de Planejamento e Monitoramento da Secretaria de Estado da Fazenda de Santa Catarina. O dia foi repleto de trocas de experiência e planejamento de novas ações.

Segue abaixo tabela com o resumo dos dados processados pelo sistema de Gestão do Simples Nacional, no exercício de 2017, referente às competências de janeiro a novembro.



Encontro da Câmara Técnica Tributária do CIGA.

Município	Empresas no Simples	MEI com DASN	Receita Bruta SN	Receita Bruta MEI	Receita Serviços	ISS Pago
ABDON BATISTA	74	2	R\$ 6.307.672,94	R\$ 15.000,00	R\$ 889.304,97	R\$ 16.152,04
ABELARDO LUZ	731	25	R\$ 91.752.249,34	R\$ 282.543,46	R\$ 18.052.097,78	R\$ 255.575,25
AGROLÂNDIA	628	14	R\$ 88.475.722,06	R\$ 89.141,78	R\$ 19.067.409,15	R\$ 241.045,15
AGRÔNÔMICA	250	9	R\$ 37.341.397,20	R\$ 63.298,53	R\$ 4.380.306,25	R\$ 58.486,99
AGUA DOCE	257	8	R\$ 35.516.721,57	R\$ 39.200,00	R\$ 6.449.907,36	R\$ 98.110,24
ÁGUAS DE CHAPECO	185	16	R\$ 17.242.294,42	R\$ 80.610,36	R\$ 2.793.649,91	R\$ 28.525,27
ÁGUAS FRIAS	149	22	R\$ 20.348.893,64	R\$ 358.349,50	R\$ 2.255.161,19	R\$ 30.075,75
ALFREDO WAGNER	389	9	R\$ 54.347.346,37	R\$ 37.058,00	R\$ 6.007.210,54	R\$ 97.172,14
ANCHIETA	308	13	R\$ 41.038.002,25	R\$ 154.736,77	R\$ 4.696.721,70	R\$ 61.865,70
ANITÁPOLIS	147	4	R\$ 12.317.245,50	R\$ 3.000,00	R\$ 875.474,23	R\$ 5.195,91
ANTÔNIO CARLOS	504	23	R\$ 91.463.866,83	R\$ 196.026,91	R\$ 15.755.045,51	R\$ 251.504,84
APIÚNA	511	18	R\$ 91.596.869,72	R\$ 158.826,28	R\$ 14.100.952,41	R\$ 284.106,96
ARAQUARI	2020	47	R\$ 441.615.465,48	R\$ 441.032,35	R\$ 92.093.511,78	R\$ 1.672.389,84
ARARANGUÁ	3575	141	R\$ 519.673.504,55	R\$ 1.661.820,40	R\$ 80.724.738,62	R\$ 1.549.085,71
ARMAZÉM	429	21	R\$ 75.568.082,21	R\$ 383.173,88	R\$ 4.865.098,88	R\$ 85.993,86
ARROIO TRINTA	229	87	R\$ 34.778.491,15	R\$ 1.701.534,80	R\$ 4.675.369,21	R\$ 69.639,24
ARVOREDO	96	1	R\$ 16.546.771,38	R\$ 2.156,00	R\$ 5.394.804,41	R\$ 29.380,40
ASCURRA	504	26	R\$ 100.618.525,36	R\$ 443.233,78	R\$ 10.385.838,87	R\$ 135.110,90
ATALANTA	124	5	R\$ 15.387.949,59	R\$ 28.965,18	R\$ 780.526,78	R\$ 12.347,88
BALNEÁRIO CAMBORIÚ	10253	381	R\$ 2.056.447.994,93	R\$ 4.199.985,10	R\$ 511.576.690,49	R\$ 12.921.181,51
BALNEÁRIO GAIVOTA	424	11	R\$ 40.386.562,48	R\$ 68.704,25	R\$ 6.940.358,76	R\$ 178.322,05
BALNEÁRIO RINCAO	481	24	R\$ 53.449.764,13	R\$ 108.510,00	R\$ 16.058.546,49	R\$ 207.139,15
BANDEIRANTE	71	7	R\$ 6.980.309,86	R\$ 106.981,95	R\$ 923.942,46	R\$ 20.620,56
BARRA BONITA	47		R\$ 4.293.191,55	R\$ -	R\$ 146.844,50	R\$ 1.393,97
BARRA VELHA	1641	126	R\$ 194.105.982,32	R\$ 959.876,45	R\$ 33.601.132,04	R\$ 800.330,47
BELA VISTA DO TOLDO	100	3	R\$ 8.927.809,17	R\$ 7.496,00	R\$ 1.211.599,30	R\$ 21.815,30
BENEDITO NOVO	496	10	R\$ 102.254.944,33	R\$ 77.558,00	R\$ 18.541.714,90	R\$ 191.904,04
BIGUAÇU	3218	111	R\$ 443.762.447,67	R\$ 1.295.432,55	R\$ 134.735.091,69	R\$ 1.938.757,90
BLUMENAU	19979	586	R\$ 4.278.785.616,65	R\$ 6.709.776,84	R\$ 1.281.789.340,14	R\$ 30.724.723,32
BOCAINA DO SUL	73	5	R\$ 11.502.184,88	R\$ 19.761,41	R\$ 2.996.045,82	R\$ 18.455,74
BOM JESUS DO OESTE	103	9	R\$ 9.903.566,81	R\$ 339.888,08	R\$ 940.112,90	R\$ 15.405,11
BOM RETIRO	402	25	R\$ 48.350.857,76	R\$ 219.123,10	R\$ 6.093.325,08	R\$ 104.850,82
BOMBINHAS	1457	50	R\$ 302.587.959,37	R\$ 884.509,93	R\$ 94.891.188,36	R\$ 2.985.187,42
BOTUVERÁ	226	3	R\$ 41.095.693,04	R\$ 27.400,00	R\$ 2.676.393,73	R\$ 52.388,26
BRAÇO DO NORTE	1650	28	R\$ 353.976.116,53	R\$ 123.954,92	R\$ 50.482.634,39	R\$ 1.240.708,27
BRAÇO DO TROMBUDO	153	9	R\$ 29.943.147,54	R\$ 142.734,39	R\$ 5.120.603,82	R\$ 52.750,39
BRUNÓPOLIS	74	2	R\$ 5.813.300,39	R\$ 2.830,00	R\$ 244.962,66	R\$ 4.215,94
BRUSQUE	7308	302	R\$ 1.632.075.390,34	R\$ 1.908.916,65	R\$ 257.417.751,36	R\$ 4.849.948,35
CAÇADOR	2698	138	R\$ 468.072.387,77	R\$ 1.738.116,21	R\$ 134.202.229,55	R\$ 3.016.529,20
CAIBI	359	19	R\$ 47.168.024,81	R\$ 171.426,84	R\$ 4.699.071,11	R\$ 106.227,15
CAMBORIÚ	3017	183	R\$ 384.476.357,46	R\$ 2.636.595,42	R\$ 105.058.869,50	R\$ 1.444.829,71
CAMPO ALEGRE	509	20	R\$ 81.402.810,86	R\$ 95.210,00	R\$ 9.092.466,96	R\$ 163.555,27
CAMPO ERE	453	10	R\$ 55.581.713,35	R\$ 98.910,00	R\$ 3.601.854,50	R\$ 72.800,60
CAMPOS NOVOS	1498	48	R\$ 230.189.622,28	R\$ 387.717,55	R\$ 58.102.538,65	R\$ 1.106.252,29
CANELINHA	527	7	R\$ 83.667.817,10	R\$ 72.949,85	R\$ 6.571.709,30	R\$ 103.359,90

Município	Empresas no Simples	MEI com DASN	Receita Bruta SN	Receita Bruta MEI	Receita Serviços	ISS Pago
CANOINHAS	2404	65	R\$ 365.818.967,68	R\$ 703.015,81	R\$ 82.137.297,63	R\$ 1.754.429,94
CAPÃO ALTO	53	1	R\$ 5.873.655,86	R\$ -	R\$ 460.662,15	R\$ 9.853,62
CAPINZAL	1138	36	R\$ 182.654.493,00	R\$ 297.617,04	R\$ 45.870.499,80	R\$ 779.395,65
CAPIVARI DE BAIXO	809	45	R\$ 108.103.259,94	R\$ 684.853,30	R\$ 21.509.127,16	R\$ 292.024,06
CATANDUVAS	679	22	R\$ 102.745.128,50	R\$ 239.974,06	R\$ 20.570.963,36	R\$ 248.165,44
CAXAMBU DO SUL	136	3	R\$ 21.119.325,73	R\$ 1.200,00	R\$ 2.372.483,57	R\$ 48.380,11
CELSO RAMOS	100	5	R\$ 24.940.266,47	R\$ 16.700,00	R\$ 2.438.175,54	R\$ 21.943,50
CHAPECÓ	10311	498	R\$ 2.435.496.388,83	R\$ 8.194.785,97	R\$ 770.786.198,09	R\$ 19.590.829,13
COCAL DO SUL	829	17	R\$ 182.496.194,25	R\$ 131.526,18	R\$ 39.250.170,74	R\$ 704.374,33
CONCÓRDIA	3526	115	R\$ 836.797.713,33	R\$ 3.113.870,14	R\$ 205.436.511,90	R\$ 5.103.735,86
CORDILHEIRA ALTA	205	3	R\$ 41.548.491,04	R\$ 52.793,30	R\$ 7.671.698,38	R\$ 73.565,31
CORONEL FREITAS	520	33	R\$ 92.912.701,88	R\$ 494.550,03	R\$ 11.578.984,13	R\$ 199.370,66
CORONEL MARTINS	52	1	R\$ 4.702.041,14	R\$ 5.045,08	R\$ 484.606,50	R\$ 1.929,32
CORREIA PINTO	542	30	R\$ 68.660.883,05	R\$ 471.820,75	R\$ 18.149.372,66	R\$ 209.684,62
CORUPÁ	691	19	R\$ 121.727.255,67	R\$ 122.798,10	R\$ 10.875.596,38	R\$ 236.075,25
CRICIUMA	8727	270	R\$ 1.914.087.866,60	R\$ 3.704.160,76	R\$ 480.251.622,24	R\$ 11.672.607,57
CUNHA PORA	696	30	R\$ 90.409.063,34	R\$ 539.096,63	R\$ 13.266.042,43	R\$ 229.817,88
CUNHATAÍ	95	2	R\$ 15.538.554,74	R\$ 5.750,00	R\$ 2.003.820,44	R\$ 25.558,29
CURITIBANOS	1703	108	R\$ 235.834.846,16	R\$ 1.166.373,19	R\$ 54.027.170,60	R\$ 1.107.793,15
DESCANSO	436	22	R\$ 49.148.526,54	R\$ 155.166,62	R\$ 6.340.560,97	R\$ 101.780,13
DIONÍSIO CERQUEIRA	757	46	R\$ 93.517.174,12	R\$ 638.909,00	R\$ 19.998.908,26	R\$ 414.016,23
DOUTOR PEDRINHO	202	7	R\$ 51.261.140,82	R\$ 3.537,40	R\$ 3.396.411,91	R\$ 49.309,40
ENTRE RIOS	66	2	R\$ 3.493.178,61	R\$ 50.000,00	R\$ 352.704,81	R\$ 2.074,71
ERVAL VELHO	224	5	R\$ 32.164.560,65	R\$ 64.525,90	R\$ 5.474.393,38	R\$ 87.633,25
FLOR DO SERTÃO	67	1	R\$ 12.028.376,11	R\$ -	R\$ 603.494,49	R\$ 12.459,84
FLORIANÓPOLIS	31377	1030	R\$ 5.660.953.541,73	R\$ 12.475.669,82	R\$ 1.946.401.962,69	R\$ 55.247.539,83
FORMOSA DO SUL	131	10	R\$ 11.354.527,54	R\$ 94.076,91	R\$ 1.261.949,58	R\$ 19.172,22
FORQUILHINHA	989	54	R\$ 151.567.648,96	R\$ 1.001.452,50	R\$ 26.021.757,57	R\$ 343.051,06
FRAIBURGO	1332	61	R\$ 257.595.742,95	R\$ 1.016.683,03	R\$ 65.361.283,31	R\$ 1.522.050,30
FREI ROGERIO	55	2	R\$ 6.686.709,30	R\$ 55.000,00	R\$ 1.036.436,28	R\$ 2.197,67
GALVÃO	130	1	R\$ 13.295.242,45	R\$ 635,00	R\$ 674.370,81	R\$ 7.360,30
GAROPABA	1694	69	R\$ 226.478.005,33	R\$ 597.243,65	R\$ 50.080.650,21	R\$ 932.362,34
GARUVA	858	31	R\$ 137.526.413,73	R\$ 163.660,00	R\$ 27.453.948,53	R\$ 324.199,50
GASPAR	3819	116	R\$ 857.558.255,52	R\$ 1.222.308,03	R\$ 117.222.500,91	R\$ 2.625.188,08
GOVERNADOR CELSO RAMOS	662	35	R\$ 86.088.288,72	R\$ 437.763,69	R\$ 15.956.427,06	R\$ 404.666,90
GRÃO PARA	317	10	R\$ 57.791.754,96	R\$ 198.759,63	R\$ 3.346.084,10	R\$ 53.891,63
GRAVATAL	681	28	R\$ 98.597.838,89	R\$ 317.075,00	R\$ 13.685.248,57	R\$ 337.134,74
GUABIRUBA	1166	47	R\$ 259.096.746,18	R\$ 424.949,95	R\$ 16.656.524,18	R\$ 192.545,94
GUARACIABA	517	19	R\$ 98.636.537,20	R\$ 193.683,56	R\$ 10.127.035,03	R\$ 147.399,56
GUARAMIRIM	1602	38	R\$ 353.504.846,87	R\$ 371.246,49	R\$ 50.432.450,53	R\$ 1.024.157,61
GUARUJÁ DO SUL	342	9	R\$ 36.409.186,18	R\$ 59.828,88	R\$ 6.430.170,31	R\$ 111.839,27
GUATAMBU	249	16	R\$ 36.128.379,54	R\$ 229.634,27	R\$ 11.277.744,73	R\$ 226.037,40
HERVAL D'OESTE	693	15	R\$ 114.529.936,55	R\$ 340.052,44	R\$ 25.134.462,41	R\$ 536.517,03
IBIAM	61	1	R\$ 7.927.299,84	R\$ -	R\$ 337.752,85	R\$ 2.578,99

Município	Empresas no Simples	MEI com DASN	Receita Bruta SN	Receita Bruta MEI	Receita Serviços	ISS Pago
IBICARÉ	177	5	R\$ 30.568.538,57	R\$ -	R\$ 4.714.131,02	R\$ 55.582,17
IBIRAMA	935	23	R\$ 190.695.496,63	R\$ 312.244,58	R\$ 31.507.225,28	R\$ 437.903,58
IÇARA	2559	113	R\$ 457.525.833,80	R\$ 1.291.540,65	R\$ 92.296.690,44	R\$ 1.518.974,84
IMARUÍ	351	16	R\$ 36.079.325,81	R\$ 181.709,00	R\$ 7.640.818,24	R\$ 33.911,73
IMBITUBA	2448	117	R\$ 348.642.540,74	R\$ 1.234.515,88	R\$ 86.578.545,35	R\$ 2.240.152,17
IMBUÍ	260	17	R\$ 30.644.184,93	R\$ 82.898,00	R\$ 2.688.358,30	R\$ 63.710,76
INDAIAL	3805	213	R\$ 637.035.866,18	R\$ 1.464.306,58	R\$ 117.119.340,38	R\$ 2.567.502,19
IOMERÊ	107	5	R\$ 26.092.957,02	R\$ 37.045,99	R\$ 1.635.143,20	R\$ 33.480,81
IPORÃ DO OESTE	605	46	R\$ 92.653.240,95	R\$ 543.190,76	R\$ 14.733.606,69	R\$ 234.362,68
IPUMIRIM	296	11	R\$ 49.155.517,21	R\$ 135.614,00	R\$ 12.002.299,59	R\$ 156.150,93
IRACEMINHA	199	7	R\$ 19.039.476,88	R\$ 16.076,00	R\$ 1.927.567,04	R\$ 36.642,10
IRATI	82		R\$ 7.377.578,92	R\$ -	R\$ 1.365.400,65	R\$ 2.195,45
IRINEÓPOLIS	323	9	R\$ 34.489.777,31	R\$ 45.293,21	R\$ 2.995.872,40	R\$ 58.170,27
ITAPEMA	4441	178	R\$ 691.020.827,99	R\$ 4.101.705,05	R\$ 171.037.326,62	R\$ 2.946.343,15
ITAPIRANGA	861	57	R\$ 132.085.837,83	R\$ 901.670,15	R\$ 32.230.843,87	R\$ 542.770,65
ITAPOÁ	1097	24	R\$ 120.505.801,02	R\$ 420.360,80	R\$ 34.045.553,06	R\$ 925.892,86
ITUPORANGA	1219	32	R\$ 211.418.860,07	R\$ 212.175,29	R\$ 40.968.966,90	R\$ 832.199,94
JABORÁ	227	6	R\$ 34.352.070,28	R\$ 82.535,00	R\$ 3.430.342,89	R\$ 30.288,02
JACINTO MACHADO	457	18	R\$ 52.063.011,33	R\$ 297.211,64	R\$ 7.854.680,48	R\$ 123.755,32
JAGUARUNA	1109	38	R\$ 129.187.167,58	R\$ 495.906,84	R\$ 15.274.518,91	R\$ 177.040,02
JARAGUÁ DO SUL	7443	225	R\$ 1.680.780.761,50	R\$ 1.974.886,26	R\$ 445.379.454,35	R\$ 10.955.097,70
JARDINÓPOLIS	103	10	R\$ 5.273.844,98	R\$ 52.024,00	R\$ 555.233,94	R\$ 2.623,78
JOAÇABA	1880	34	R\$ 420.795.877,77	R\$ 743.107,09	R\$ 128.302.285,29	R\$ 3.552.404,63
JOINVILLE	25663	993	R\$ 5.095.342.922,19	R\$ 10.927.331,33	R\$ 1.552.829.411,17	R\$ 44.539.571,97
JOSÉ BOITEUX	172	11	R\$ 30.332.933,31	R\$ 73.948,00	R\$ 2.453.927,89	R\$ 34.511,15
JUPIÁ	93	4	R\$ 12.526.365,76	R\$ 94.900,00	R\$ 378.651,09	R\$ 4.438,16
LACERDÓPOLIS	103	2	R\$ 20.886.163,16	R\$ -	R\$ 719.385,39	R\$ 8.912,71
LAGES	6348	487	R\$ 1.143.488.227,61	R\$ 3.444.489,18	R\$ 297.018.909,19	R\$ 7.245.425,67
LAGUNA	1646	52	R\$ 221.942.664,43	R\$ 406.041,55	R\$ 32.474.081,93	R\$ 857.308,17
LAJEADO GRANDE	54	2	R\$ 10.882.913,68	R\$ 4.000,00	R\$ 2.656.921,68	R\$ 3.866,50
LEBON RÉGIS	367	33	R\$ 38.759.534,00	R\$ 52.766,30	R\$ 5.817.320,24	R\$ 38.723,61
LEOBERTO LEAL	95	2	R\$ 12.692.136,03	R\$ 4.685,00	R\$ 567.881,84	R\$ 11.474,56
LINDÓIA DO SUL	230	10	R\$ 21.301.206,51	R\$ 61.278,14	R\$ 2.116.416,77	R\$ 30.918,56
LONTRAS	598	23	R\$ 111.090.733,42	R\$ 153.750,90	R\$ 15.676.758,54	R\$ 343.227,86
LUZERNA	372	14	R\$ 67.090.624,17	R\$ 235.667,79	R\$ 11.444.414,81	R\$ 254.819,21
MACIEIRA	52	3	R\$ 7.358.472,84	R\$ -	R\$ 1.208.664,95	R\$ 8.398,61
MAFRA	2171	72	R\$ 376.534.380,34	R\$ 707.038,38	R\$ 69.057.740,01	R\$ 1.535.623,77
MAJOR GERCINO	123	12	R\$ 11.689.467,64	R\$ 2.407,00	R\$ 2.214.851,23	R\$ 10.517,53
MAJOR VIEIRA	236	12	R\$ 29.832.786,12	R\$ 60.730,00	R\$ 1.456.409,21	R\$ 19.997,85
MARAVILHA	1572	91	R\$ 232.430.114,10	R\$ 937.772,09	R\$ 49.328.164,40	R\$ 980.152,04
MAREMA	81	3	R\$ 6.581.278,00	R\$ 24.400,00	R\$ 926.300,29	R\$ 16.995,23
MASSARANDUBA	841	49	R\$ 173.508.332,24	R\$ 621.172,68	R\$ 15.615.837,33	R\$ 344.494,64
MATOS COSTA	85	2	R\$ 12.464.258,49	R\$ 30.300,00	R\$ 1.164.928,48	R\$ 12.375,06
MIRIM DOCE	90	5	R\$ 11.345.192,32	R\$ 21.210,00	R\$ 689.597,60	R\$ 11.092,39
MODELO	217	3	R\$ 26.333.513,48	R\$ 16.485,00	R\$ 5.555.507,15	R\$ 41.185,52

Município	Empresas no Simples	MEI com DASN	Receita Bruta SN	Receita Bruta MEI	Receita Serviços	ISS Pago
MONDAÍ	513	22	R\$ 63.129.596,18	R\$ 388.936,17	R\$ 9.239.897,14	R\$ 170.297,36
MORRO DA FUMAÇA	950	18	R\$ 194.386.725,41	R\$ 169.869,00	R\$ 16.900.924,06	R\$ 418.808,69
MORRO GRANDE	105	16	R\$ 17.348.745,66	R\$ 445.647,95	R\$ 1.049.414,65	R\$ 19.006,81
NAVEGANTES	2669	114	R\$ 373.597.895,35	R\$ 1.328.871,27	R\$ 108.722.039,03	R\$ 1.938.545,79
NOVA ERECHIM	298	12	R\$ 44.528.823,07	R\$ 120.805,13	R\$ 4.918.909,72	R\$ 75.772,60
NOVA ITABERABA	166	12	R\$ 27.485.793,81	R\$ 133.981,80	R\$ 5.631.223,97	R\$ 100.359,83
NOVA TRENTO	832	29	R\$ 185.105.742,79	R\$ 301.281,98	R\$ 65.079.434,20	R\$ 192.235,87
NOVA VENEZA	691	25	R\$ 173.507.109,15	R\$ 362.892,90	R\$ 17.699.167,61	R\$ 435.174,05
NOVO HORIZONTE	72	11	R\$ 12.883.194,39	R\$ 230.944,00	R\$ 1.340.225,11	R\$ 26.911,80
ORLEANS	1258	48	R\$ 244.238.501,34	R\$ 579.124,36	R\$ 37.402.563,41	R\$ 797.814,50
OTACÍLIO COSTA	697	18	R\$ 100.550.691,74	R\$ 143.103,72	R\$ 35.974.236,76	R\$ 340.171,03
PAIAL	51	1	R\$ 7.710.767,45	R\$ 35.787,78	R\$ 2.838.757,73	R\$ 91.340,98
PALHOÇA	8531	306	R\$ 1.494.209.967,89	R\$ 3.739.030,02	R\$ 397.506.452,58	R\$ 6.979.847,50
PALMA SOLA	346	25	R\$ 38.305.076,65	R\$ 170.240,00	R\$ 2.671.303,87	R\$ 37.565,84
PALMEIRA	65	1	R\$ 16.093.841,38	R\$ 1,00	R\$ 456.610,93	R\$ 2.550,44
PALMITOS	793	28	R\$ 103.972.641,70	R\$ 188.407,88	R\$ 19.195.378,90	R\$ 325.608,38
PAPANDUVA	798	54	R\$ 92.533.001,32	R\$ 554.773,98	R\$ 18.317.311,12	R\$ 238.695,14
PASSO DE TORRES	495	21	R\$ 45.784.899,86	R\$ 147.233,00	R\$ 8.377.760,30	R\$ 74.431,98
PASSOS MAIA	160	2	R\$ 28.426.608,46	R\$ 6.405,89	R\$ 1.621.320,86	R\$ 28.819,94
PAULO LOPES	394	22	R\$ 69.508.594,61	R\$ 320.106,61	R\$ 10.484.023,64	R\$ 140.205,57
PEDRAS GRANDES	139	6	R\$ 31.444.646,92	R\$ 28.643,00	R\$ 990.130,71	R\$ 16.805,99
PESCARIA BRAVA	177	11	R\$ 23.773.173,50	R\$ 101.380,00	R\$ 6.693.655,20	R\$ 56.040,66
PINHALZINHO	1282	64	R\$ 242.904.218,58	R\$ 681.332,69	R\$ 51.838.689,21	R\$ 1.183.795,48
PINHEIRO PRETO	128	4	R\$ 26.538.563,43	R\$ 55.009,40	R\$ 1.019.806,54	R\$ 26.995,05
PLANALTO ALEGRE	146	7	R\$ 24.743.144,99	R\$ 19.719,00	R\$ 8.759.606,19	R\$ 51.321,08
POMERODE	1652	97	R\$ 357.889.830,60	R\$ 382.548,63	R\$ 57.903.039,10	R\$ 1.367.735,85
PONTE ALTA	131	2	R\$ 17.196.836,68	R\$ 673,50	R\$ 942.095,57	R\$ 10.903,36
PONTE ALTA DO NORTE	114	6	R\$ 14.509.582,60	R\$ 104.880,00	R\$ 1.303.141,13	R\$ 14.129,20
PONTE SERRADA	590	22	R\$ 90.554.604,35	R\$ 481.699,37	R\$ 13.786.918,05	R\$ 152.103,57
PORTO BELO	1319	75	R\$ 180.279.570,16	R\$ 520.660,00	R\$ 52.233.804,74	R\$ 789.727,74
PORTO UNIAO	1284	55	R\$ 187.570.443,38	R\$ 594.584,46	R\$ 32.842.189,34	R\$ 622.044,65
PRESIDENTE GETÚLIO	944	42	R\$ 185.061.321,28	R\$ 433.963,97	R\$ 15.027.670,30	R\$ 315.767,13
PRESIDENTE NEREU	89		R\$ 6.024.180,58	R\$ -	R\$ 331.682,71	R\$ 5.786,27
PRINCESA	91	6	R\$ 11.492.385,68	R\$ 500,00	R\$ 974.436,25	R\$ 7.638,81
QUILOMBO	584	41	R\$ 65.839.467,34	R\$ 305.534,88	R\$ 12.836.768,61	R\$ 189.015,80
RIO DAS ANTAS	210	6	R\$ 36.584.440,18	R\$ 50.307,00	R\$ 4.792.880,29	R\$ 42.602,23
RIO DO OESTE	379	12	R\$ 50.567.984,11	R\$ 59.280,00	R\$ 4.596.502,93	R\$ 69.481,19
RIO DO SUL	4160	130	R\$ 864.486.069,03	R\$ 1.814.659,52	R\$ 216.661.087,59	R\$ 5.625.904,56
RIO DOS CEDROS	518	12	R\$ 108.709.304,81	R\$ 83.133,28	R\$ 9.265.666,56	R\$ 133.294,85
RIO FORTUNA	295	9	R\$ 46.002.157,75	R\$ 74.920,00	R\$ 5.111.919,54	R\$ 112.326,07
RIO NEGRINHO	1933	53	R\$ 329.214.996,39	R\$ 627.278,65	R\$ 59.480.055,19	R\$ 1.207.571,91
RIO RUFINO	70	4	R\$ 7.575.759,37	R\$ 27.551,50	R\$ 756.212,28	R\$ 9.110,03
RIQUEZA	219	10	R\$ 20.256.851,39	R\$ 152.230,00	R\$ 2.419.180,15	R\$ 42.450,32
RODEIO	740	24	R\$ 135.086.234,77	R\$ 40.372,21	R\$ 14.737.603,58	R\$ 146.862,89
ROMELÂNDIA	177	14	R\$ 18.873.295,82	R\$ 318.710,00	R\$ 1.648.062,23	R\$ 26.062,57

Município	Empresas no Simples	MEI com DASN	Receita Bruta SN	Receita Bruta MEI	Receita Serviços	ISS Pago
SALTINHO	102	17	R\$ 11.117.703,87	R\$ 603.810,00	R\$ 2.147.234,16	R\$ 34.184,49
SALTO VELOSO	248	8	R\$ 38.506.039,57	R\$ 48.400,00	R\$ 2.151.920,36	R\$ 47.092,69
SANGAO	558	20	R\$ 92.262.710,08	R\$ 149.009,13	R\$ 5.166.219,45	R\$ 61.789,83
SANTA CECÍLIA	651	56	R\$ 115.898.361,37	R\$ 178.607,78	R\$ 23.185.612,62	R\$ 199.452,25
SANTA ROSA DE LIMA	90		R\$ 15.321.586,87	R\$ -	R\$ 1.257.463,18	R\$ 14.111,63
SANTA ROSA DO SUL	363	22	R\$ 55.939.078,59	R\$ 158.095,00	R\$ 5.914.926,75	R\$ 51.935,23
SANTA TEREZINHA	262	18	R\$ 24.188.511,99	R\$ 156.674,82	R\$ 1.794.153,35	R\$ 37.195,23
SANTA TEREZINHA DO PROGRESSO	96	2	R\$ 7.671.544,46	R\$ 10.000,00	R\$ 906.490,74	R\$ 3.984,86
SANTIAGO DO SUL	60	3	R\$ 6.319.347,36	R\$ 29.637,40	R\$ 380.425,55	R\$ 4.420,60
SANTO AMARO DA IMPERATRIZ	1242	49	R\$ 214.064.932,52	R\$ 587.317,18	R\$ 40.438.575,52	R\$ 438.214,93
SÃO BENTO DO SUL	3733	145	R\$ 774.698.626,40	R\$ 1.410.904,20	R\$ 137.096.365,04	R\$ 2.980.095,34
SÃO BERNARDINO	78	4	R\$ 8.603.178,24	R\$ 72.829,00	R\$ 879.909,21	R\$ 26.465,69
SÃO BONIFÁCIO	102		R\$ 12.572.906,82	R\$ -	R\$ 1.265.794,12	R\$ 31.171,02
SÃO CARLOS	561	21	R\$ 75.783.828,51	R\$ 95.139,85	R\$ 20.251.203,61	R\$ 382.699,17
SÃO CRISTOVÃO DO SUL	178	5	R\$ 37.694.081,57	R\$ 93.750,00	R\$ 6.650.472,51	R\$ 184.670,80
SÃO DOMINGOS	518	22	R\$ 60.717.222,38	R\$ 259.938,29	R\$ 12.513.694,67	R\$ 84.109,87
SÃO FRANCISCO DO SUL	1958	48	R\$ 296.041.281,17	R\$ 312.430,50	R\$ 76.530.702,75	R\$ 1.840.355,58
SÃO JOÃO BATISTA	1427	51	R\$ 273.131.422,56	R\$ 612.519,24	R\$ 26.558.065,43	R\$ 505.708,43
SÃO JOÃO DO ITAPERIU	188	8	R\$ 37.473.304,35	R\$ -	R\$ 4.143.835,17	R\$ 53.522,57
SÃO JOÃO DO SUL	350	16	R\$ 66.726.264,81	R\$ 117.850,09	R\$ 2.659.530,12	R\$ 50.342,90
SÃO JOAQUIM	894	34	R\$ 116.275.734,81	R\$ 756.474,92	R\$ 26.043.771,36	R\$ 612.320,30
SÃO JOSÉ	13028	384	R\$ 2.580.468.146,58	R\$ 3.826.423,45	R\$ 660.522.490,58	R\$ 13.147.151,44
SÃO JOSÉ DO CEDRO	720	20	R\$ 148.050.763,86	R\$ 96.968,78	R\$ 17.359.028,84	R\$ 485.450,73
SÃO LOURENÇO DO OESTE	1508	131	R\$ 244.324.970,51	R\$ 4.966.579,11	R\$ 40.200.233,29	R\$ 866.443,52
SÃO LUDGERO	658	8	R\$ 126.235.821,32	R\$ 113.395,74	R\$ 16.859.992,37	R\$ 334.628,67
SÃO MARTINHO	172	6	R\$ 33.931.743,80	R\$ 49.411,89	R\$ 1.166.742,02	R\$ 22.329,48
SÃO MIGUEL D'OESTE	2576	89	R\$ 490.815.920,27	R\$ 1.300.765,93	R\$ 104.943.357,85	R\$ 2.365.009,75
SÃO MIGUEL DA BOA VISTA	55	3	R\$ 1.773.779,71	R\$ 62.160,71	R\$ 130.600,99	R\$ 645,03
SÃO PEDRO DE ALCÂNTARA	209	10	R\$ 30.708.159,83	R\$ 153.555,39	R\$ 2.432.271,65	R\$ 31.014,10
SAUDADES	374	12	R\$ 62.466.288,70	R\$ 151.481,22	R\$ 7.576.020,51	R\$ 167.572,19
SCHROEDER	877	56	R\$ 147.161.493,47	R\$ 663.180,33	R\$ 20.161.810,13	R\$ 251.484,79
SERRA ALTA	175	3	R\$ 36.285.369,21	R\$ 32.550,00	R\$ 3.840.032,04	R\$ 31.322,40
SIDERÓPOLIS	589	7	R\$ 98.440.377,31	R\$ 187.287,95	R\$ 14.664.291,62	R\$ 221.008,60
SOMBRIO	1891	68	R\$ 255.353.327,60	R\$ 608.630,05	R\$ 30.497.450,78	R\$ 318.951,21
SUL BRASIL	103	5	R\$ 8.508.824,83	R\$ 6.585,46	R\$ 617.799,85	R\$ 1.658,45
TANGARÁ	308	26	R\$ 42.702.338,90	R\$ 547.447,60	R\$ 7.179.693,73	R\$ 186.752,46
TIGRINHOS	59	2	R\$ 7.647.547,33	R\$ 13.950,00	R\$ 196.633,92	R\$ 1.087,35
TIJUCAS	1763	100	R\$ 351.296.407,07	R\$ 1.045.670,98	R\$ 71.730.134,21	R\$ 1.361.055,32
TIMBÉ DO SUL	209	5	R\$ 22.638.771,54	R\$ 21.982,00	R\$ 1.801.503,97	R\$ 28.345,99

Município	Empresas no Simples	MEI com DASN	Receita Bruta SN	Receita Bruta MEI	Receita Serviços	ISS Pago
TIMBO	2634	121	R\$ 582.478.129,01	R\$ 699.392,67	R\$ 103.470.382,15	R\$ 2.501.681,72
TIMBÓ GRANDE	242	21	R\$ 27.725.723,21	R\$ 53.060,85	R\$ 9.449.578,34	R\$ 88.746,66
TREZE DE MAIO	353	14	R\$ 87.489.259,67	R\$ 182.576,25	R\$ 6.222.789,71	R\$ 61.317,64
TREZE TÍLIAS	472	28	R\$ 82.336.155,38	R\$ 334.903,70	R\$ 19.154.001,09	R\$ 545.310,71
TUBARÃO	6067	210	R\$ 1.152.235.020,34	R\$ 2.351.804,28	R\$ 251.111.390,18	R\$ 6.116.139,36
TUNÁPOLIS	226	9	R\$ 33.586.669,40	R\$ 39.281,48	R\$ 5.363.435,45	R\$ 93.721,24
TURVO	653	42	R\$ 138.981.430,69	R\$ 680.040,69	R\$ 21.073.625,03	R\$ 409.411,56
UNIÃO DO OESTE	135	9	R\$ 14.000.311,44	R\$ 81.098,21	R\$ 643.725,10	R\$ 7.011,37
URUBICI	483	21	R\$ 72.108.308,04	R\$ 65.842,85	R\$ 11.971.878,49	R\$ 198.545,86
URUPEMA	77	8	R\$ 5.727.737,73	R\$ 75.981,00	R\$ 808.124,85	R\$ 14.336,75
VARGEÃO	142	14	R\$ 22.400.651,41	R\$ 157.115,49	R\$ 2.052.898,59	R\$ 38.483,11
VARGEM BONITA	178	7	R\$ 22.854.469,39	R\$ 80.149,00	R\$ 2.797.853,44	R\$ 14.535,12
VIDAL RAMOS	254	6	R\$ 26.992.044,95	R\$ 60.900,00	R\$ 7.745.173,49	R\$ 113.936,77
VIDEIRA	2658	101	R\$ 506.858.137,29	R\$ 1.255.507,27	R\$ 151.984.040,42	R\$ 3.720.920,07
VITOR MEIRELES	236	11	R\$ 28.710.252,80	R\$ 184.099,80	R\$ 4.259.387,38	R\$ 62.449,43
XANXERÊ	2943	184	R\$ 518.272.134,70	R\$ 2.414.302,07	R\$ 113.018.000,57	R\$ 2.381.626,46
XAXIM	1456	51	R\$ 244.807.043,14	R\$ 324.783,15	R\$ 57.036.270,24	R\$ 874.283,41
ZORTÉA	134	5	R\$ 11.632.403,89	R\$ 25.550,00	R\$ 1.115.884,19	R\$ 16.578,31

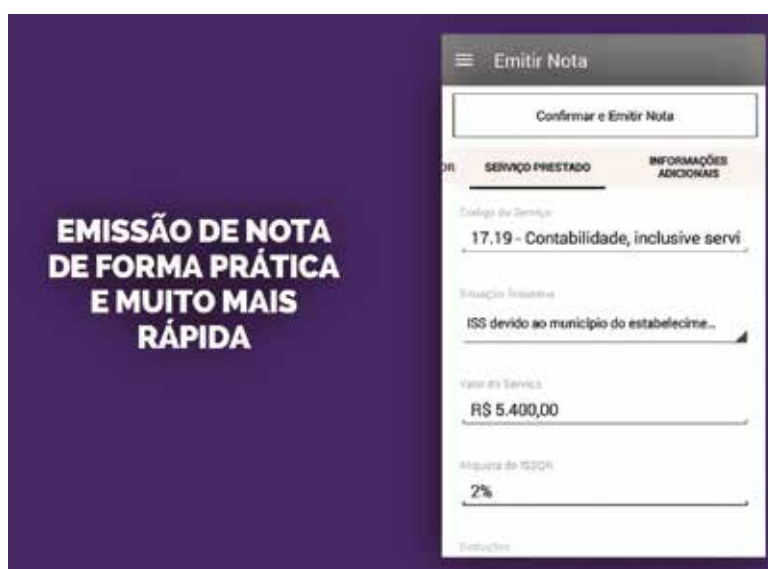
GESTÃO DA NOTA FISCAL DE SERVIÇOS ELETRÔNICA



O sistema de Gestão da Nota Fiscal de Serviços Eletrônica - G-Nota foi totalmente desenvolvido pela equipe interna do CIGA, sendo um sistema de baixo custo, mas que prioriza o ambiente em nuvem e a inteligência fiscal. Com o G-Nota é possível fazer a emissão da nota fiscal eletrônica utilizando a versão *mobile*, sendo necessário apenas fazer o *download* do aplicativo num *smartphone* ou *tablet*. O sistema de navegação é muito simples, intuitivo e rápido, não demora nenhum minuto para concluir a emissão da nota. Quando se trata de serviço recorrente a nota fiscal pode ser emitida em questão de segundos.

O G-Nota é uma solução que contribui para a modernização e aumento da eficiência dos municípios, além de oferecer benefícios às empresas, ao contribuinte e aos contadores. O sistema possui integração com outros softwares, como sistemas de ERP e Pontos de Venda (POS). A partir desta aplicação, o contribuinte pode usar seu próprio software para emitir o Recibo Provisório de Serviço (RPS) e enviar esses dados ao G-Nota por meio do *web service*. As informações são automaticamente convertidas em nota fiscal, não sendo necessário acessar o portal do G-Nota para emitir manualmente cada uma das notas processadas.

Uma das principais vantagens para o contribuinte, ao utilizar o *web service* do G-Nota, é o fato de não ser obrigado a mudar de sistema. Com a integração, é possível continuar com o *software* que contém as informações cadastrais dos clientes e com o qual o contribuinte já está familiarizado. A gestão de serviços se torna mais fácil, ágil e simplificada. O CIGA oferece suporte técnico para fazer a integração entre os sistemas.



SISTEMA DE GESTÃO DO CADASTRO INTEGRADO MUNICIPAL



O sistema de Gestão do Cadastro Integrado Municipal – G-CIM, desenvolvido em 2016 pelo CIGA, consiste num projeto para atender a Rede Nacional para a Simplificação do Registro e da Legalização de Empresas e Negócios, REDESIM, que permite a abertura, fechamento, alteração e legalização de empresas em todas as Juntas Comerciais do Brasil, simplificando procedimentos e reduzindo a burocracia ao mínimo necessário.

O G-CIM faz a integração das informações relacionadas ao processo de abertura e alteração de empresas entre o município, a Junta Comercial, a Secretaria de Estado da Fazenda e a Receita Federal do Brasil, cumprindo as regras da REDESIM.

Em junho, houve a implantação da Fase 3 da Rede Nacional para a Simplificação do Registro e da Legalização de Empresas e Negócios – REDESIM no Estado de Santa Catarina, de forma que o fluxo de dados cadastrais e documentos, em especial no que toca ao Módulo Viabilidade, foi alterado e os processos originários de alguns Órgãos de Registro, tais como Cartório, OAB e Autônomos, deixaram de ser encaminhados aos municípios pelo concentrador estadual. Tal modificação, com restrição (alteração) de acesso à base de dados cadastrais da REDESIM como um todo, de fundamental importância para os municípios, ocasionou diversos inconvenientes, além de atrasos nas análises dos processos de viabilidade e de legalização originários de alguns Órgãos de Registro.

Desta forma, diante dos inconvenientes gerados aos usuários do G-CIM, o CIGA concedeu, conforme resoluções expedidas, a isenção de pagamento das mensalidades aos municípios consorciados ao CIGA e contratantes dos sistemas Gestão do Cadastro Integrado Municipal – G-CIM e Registro Integrado – REGIN/Municipal, no período de julho a dezembro de 2017. Inclusive, o CIGA deixou de arrecadar, por conta das isenções concedidas, o valor total de R\$ 267.433,94 (duzentos e sessenta e sete mil, quatrocentos e trinta e três reais e noventa e quatro centavos).

A seguir está o demonstrativo resumido de informações dos procedimentos realizados pelos municípios que foram processados pelo CIGA em 2017, que totalizou 215.449 procedimentos de alvarás, pedidos de viabilidade, alterações cadastrais e inscrições de MEI:

MUNICIPIO	Alvará	Viabilidade	Viabilidade MEI	Insc. MEI	Alteração Cadastral	Total
ABDON BATISTA	5	9	21	24	4	63
ABELARDO LUZ	121	159	0	95	99	474
AGROLÂNDIA	111	111	44	97	76	439
AGRONÔMICA	52	89	49	32	44	266
ÁGUA DOCE	40	56	4	48	37	185
ÁGUAS DE CHAPECÓ	18	39	0	28	13	98
ÁGUAS FRIAS	22	38	1	25	12	98
ALFREDO WAGNER	43	54	1	57	27	182

MUNICIPIO	Alvará	Viabilidade	Viabilidade MEI	Insc. MEI	Alteração Cadastral	Total
ALTO BELA VISTA	12	23	12	17	6	70
ANCHIETA	30	45	0	46	44	165
ANITA GARIBALDI	33	54	0	80	26	193
ANITÁPOLIS	15	17	0	33	18	83
ANTÔNIO CARLOS	63	96	16	61	76	312
APIÚNA	52	77	78	91	65	363
ARAQUARI	585	980	3	375	404	2347
ARARANGUÁ	663	917	166	800	487	3033
ARMAZÉM	60	94	1	57	41	253
ARROIO TRINTA	19	36	0	40	30	125
ARVOREDO	14	23	16	22	9	84
ASCURRA	78	115	75	75	66	409
ATALANTA	15	15	0	29	13	72
BALNEÁRIO ARROIO DO SILVA	100	213	84	128	47	572
BALNEÁRIO BARRA DO SUL	44	251	140	138	58	631
BALNEÁRIO GAIVOTA	56	72	29	166	47	370
BALNEÁRIO PIÇARRAS	240	332	75	329	157	1133
BALNEÁRIO RINCÃO	0	0	0	0	0	0
BANDEIRANTE	5	8	0	11	4	28
BARRA BONITA	11	13	0	6	7	37
BARRA VELHA	316	433	479	443	247	1918
BELA VISTA DO TOLDO	14	22	11	24	18	89
BELMONTE	4	10	2	17	7	40
BENEDITO NOVO	65	90	101	80	61	397
BIGUAÇU	614	1052	203	828	384	3081
BOCAINA DO SUL	14	22	0	12	2	50
BOM JARDIM DA SERRA	19	35	0	19	5	78
BOM JESUS	12	11	0	15	2	40
BOM JESUS DO OESTE	19	30	0	18	13	80
BOM RETIRO	44	64	0	73	31	212
BOMBINHAS	286	569	494	263	263	1875
BOTUVERÁ	43	61	44	41	25	214
BRAÇO DO NORTE	275	564	2	202	210	1253
BRAÇO DO TROMBUDO	20	34	37	23	27	141
BRUNÓPOLIS	6	5	0	14	3	28
BRUSQUE	1499	1242	127	787	1104	4759
CAÇADOR	436	1294	89	422	287	2528
CAIBI	41	57	62	58	37	255
CAMBORIÚ	588	965	83	1099	395	3130
CAMPO ALEGRE	75	149	60	114	73	471
CAMPO ERÊ	55	67	117	107	36	382
CAMPOS NOVOS	215	332	6	240	190	983
CANOINHAS	377	412	529	372	249	1939
CAPÃO ALTO	9	14	0	16	8	47
CAPINZAL	221	269	2	159	195	846

MUNICIPIO	Alvará	Viabilidade	Viabilidade MEI	Insc. MEI	Alteração Cadastral	Total
CAPIVARI DE BAIXO	77	151	10	227	99	564
CATANDUVAS	76	120	1	112	74	383
CAXAMBU DO SUL	20	35	18	19	21	113
CELSO RAMOS	21	22	0	23	18	84
CERRO NEGRO	10	13	0	28	7	58
CHAPECÓ	2030	8738	2554	1922	1747	16991
COCAL DO SUL	128	166	120	124	108	646
CONCÓRDIA	795	1552	899	439	694	4379
CORDILHEIRA ALTA	79	145	8	20	126	378
CORONEL FREITAS	71	128	119	84	61	463
CORONEL MARTINS	7	12	16	10	3	48
CORREIA PINTO	98	166	155	115	54	588
CORUPÁ	74	152	166	121	74	587
CRICIÚMA	2139	4963	1570	1683	1824	12179
CUNHA PORÃ	81	106	0	103	93	383
CUNHATAÍ	13	16	1	14	5	49
CURITIBANOS	215	552	4	380	205	1356
DESCANSO	64	66	76	61	57	324
DONA EMMA	22	28	0	38	22	110
DOCTOR PEDRINHO	21	26	23	22	29	121
ENTRE RIOS	8	9	0	17	12	46
ERVAL VELHO	27	46	41	37	26	177
FAXINAL DOS GUEDES	92	137	1	108	67	405
FLOR DO SERTÃO	5	9	0	13	11	38
FORMOSA DO SUL	22	27	6	26	17	98
FORQUILHINHA	216	517	252	215	139	1339
FRAIBURGO	316	565	441	230	270	1822
FREI ROGÉRIO	5	6	0	5	4	20
GALVÃO	14	15	46	44	12	131
GAROPABA	246	418	347	354	223	1588
GARUVA	249	304	157	161	132	1003
GASPAR	567	426	172	404	169	1738
GOVERNADOR CELSO RAMOS	84	220	13	146	86	549
GRÃO PARÁ	32	56	0	40	35	163
GRAVATAL	74	152	7	128	76	437
GUABIRUBA	116	161	2	229	158	666
GUARACIABA	54	70	69	66	97	356
GUARAMIRIM	370	1238	448	314	322	2692
GUARUJÁ DO SUL	44	48	7	42	55	196
HERVAL D'OESTE	127	213	13	113	108	574
IBIAM	11	18	14	16	17	76
IBICARÉ	18	23	1	30	8	80
IBIRAMA	144	206	55	122	132	659
IÇARA	484	976	303	470	399	2632
ILHOTA	67	119	5	73	58	322
IMARÚÍ	49	68	2	84	28	231

MUNICIPIO	Alvará	Viabilidade	Viabilidade MEI	Insc. MEI	Alteração Cadastral	Total
IMBUIA	34	34	2	48	37	155
INDAIAL	569	1038	1463	712	623	4405
IOMERÊ	16	32	14	5	9	76
IPIRA	19	32	0	33	25	109
IPORÃ DO OESTE	66	87	4	112	48	317
IPUMIRIM	52	57	49	33	55	246
IRACEMINHA	11	19	0	17	16	63
IRATI	14	16	10	10	8	58
IRINEÓPOLIS	43	55	2	66	41	207
ITÁ	84	108	8	53	51	304
ITAIÓPOLIS	104	142	11	126	96	479
ITAPIRANGA	79	138	97	193	187	694
ITAPOÁ	297	429	1	275	156	1158
ITUPORANGA	199	305	11	169	180	864
JABORÁ	25	29	2	26	16	98
JAGUARUNA	136	167	189	228	126	846
JARAGUÁ DO SUL	1336	4189	2209	1600	1299	10633
JARDINÓPOLIS	15	22	0	13	10	60
JOAÇABA	335	708	67	199	341	1650
JOINVILLE	4561	3085	24	4760	3778	16208
JOSÉ BOITEUX	22	28	1	18	16	85
JUPIÁ	26	14	15	19	8	82
LACERDÓPOLIS	22	27	11	7	24	91
LAGES	1388	1709	93	1551	1049	5790
LAGUNA	217	406	225	327	225	1400
LAJEADO GRANDE	10	19	0	15	6	50
LAURO MÜLLER	56	75	3	82	65	281
LEBON RÉGIS	44	79	5	84	48	260
LEOBERTO LEAL	20	19	3	15	11	68
LINDÓIA DO SUL	31	44	2	22	39	138
LONTRAS	69	160	102	68	79	478
LUIZ ALVES	83	147	1	142	43	416
LUZERNA	60	94	91	51	48	344
MACIEIRA	8	15	14	8	9	54
MAFRA	295	534	40	383	326	1578
MAJOR GERCINO	16	18	0	30	12	76
MAJOR VIEIRA	28	67	4	51	17	167
MARAVILHA	231	303	4	290	185	1013
MAREMA	16	29	2	13	15	75
MASSARANDUBA	95	127	109	146	95	572
MIRIM DOCE	15	26	2	18	19	80
MODELO	25	58	0	35	20	138
MONDAÍ	56	81	4	88	53	282
MORRO DA FUMAÇA	115	246	166	131	155	813
MORRO GRANDE	11	11	1	15	4	42
NOVA ERECHIM	34	39	58	76	27	234

MUNICIPIO	Alvará	Viabilidade	Viabilidade MEI	Insc. MEI	Alteração Cadastral	Total
NOVA ITABERABA	25	58	55	40	17	195
NOVA TRENTO	111	149	0	149	108	517
NOVA VENEZA	103	155	83	99	124	564
NOVO HORIZONTE	12	14	18	22	15	81
ORLEANS	171	252	4	164	157	748
OTACÍLIO COSTA	31	38	0	86	19	174
OURO	73	89	0	41	74	277
OURO VERDE	8	8	0	6	4	26
PAIAL	6	10	2	11	5	34
PAINEL	8	12	0	11	2	33
PALHOÇA	1705	3185	70	2358	1206	8524
PALMA SOLA	49	59	0	74	17	199
PALMEIRA	12	21	0	13	7	53
PALMITOS	106	173	142	110	92	623
PAPANDUVA	107	143	3	146	83	482
PARAÍSO	15	37	0	11	14	77
PASSO DE TORRES	74	121	18	139	44	396
PASSOS MAIA	12	17	1	23	16	69
PAULO LOPES	41	55	2	89	54	241
PEDRAS GRANDES	15	20	0	19	16	70
PENHA	295	413	308	418	202	1636
PERITIBA	23	29	1	10	23	86
PETROLÂNDIA	25	34	0	25	22	106
PINHALZINHO	221	357	5	263	167	1013
PINHEIRO PRETO	34	41	10	25	27	137
PIRATUBA	55	82	1	59	56	253
PLANALTO ALEGRE	28	34	4	30	24	120
POMERODE	346	590	616	422	289	2263
PONTE ALTA	16	18	1	21	12	68
PONTE ALTA DO NORTE	20	45	11	35	8	119
PONTE SERRADA	62	87	1	129	61	340
PORTO BELO	287	456	35	345	154	1277
PORTO UNIÃO	213	275	0	308	144	940
POUSO REDONDO	123	200	126	132	134	715
PRESIDENTE CASTELLO BRANCO	12	19	17	15	6	69
PRESIDENTE GETÚLIO	144	220	4	131	104	603
PRESIDENTE NEREU	7	8	1	16	8	40
QUILOMBO	81	123	84	75	96	459
RANCHO QUEIMADO	33	40	0	22	18	113
RIO DAS ANTAS	30	55	1	33	23	142
RIO DO CAMPO	24	41	0	46	35	146
RIO DO OESTE	33	42	14	57	36	182
RIO DOS CEDROS	71	94	72	88	64	389
RIO FORTUNA	37	54	0	30	21	142
RIO NEGRINHO	250	467	437	276	291	1721
RIO RUFINO	13	15	0	21	10	59

MUNICIPIO	Alvará	Viabilidade	Viabilidade MEI	Insc. MEI	Alteração Cadastral	Total
RIQUEZA	24	45	1	36	24	130
RODEIO	90	121	86	117	103	517
ROMELÂNDIA	26	38	0	25	19	108
SALETE	92	93	4	56	56	301
SALTO VELOSO	13	15	1	56	22	107
SANGÃO	60	80	4	88	46	278
SANTA CECÍLIA	128	156	297	203	60	844
SANTA ROSA DE LIMA	15	20	1	24	21	81
SANTA ROSA DO SUL	42	65	32	64	36	239
SANTA TEREZINHA	44	60	1	38	40	183
SANTA TEREZINHA DO PROGRESSO	13	38	0	17	12	80
SANTIAGO DO SUL	3	6	10	13	7	39
SANTO AMARO DA IMPERATRIZ	165	360	0	290	526	1341
SÃO BENTO DO SUL	578	1003	999	649	594	3823
SÃO BERNARDINO	6	12	24	23	10	75
SÃO CARLOS	67	127	1	89	56	340
SÃO DOMINGOS	88	93	2	70	48	301
SAO FRANCISCO DO SUL	425	1323	377	490	361	2976
SÃO JOÃO BATISTA	216	358	2	281	203	1060
SÃO JOÃO DO ITAPERIÚ	55	90	6	40	17	208
SÃO JOÃO DO OESTE	41	58	0	69	35	203
SÃO JOÃO DO SUL	37	56	3	56	58	210
SÃO JOAQUIM	113	165	4	180	93	555
SÃO JOSÉ DO CEDRO	169	184	140	95	111	699
SÃO JOSÉ DO CERRITO	11	26	0	27	18	82
SÃO LOURENÇO DO OESTE	241	358	314	198	180	1291
SÃO LUDGERO	84	162	1	117	85	449
SÃO MARTINHO	18	23	0	23	14	78
SÃO MIGUEL DA BOA VISTA	9	14	1	12	2	38
SÃO MIGUEL DO OESTE	438	860	13	490	337	2138
SÃO PEDRO DE ALCÂNTARA	20	31	9	51	28	139
SAUDADES	58	70	2	74	38	242
SCHROEDER	111	182	14	243	112	662
SEARA	117	143	9	145	100	514
SERRA ALTA	17	23	10	25	24	99
SIDERÓPOLIS	104	128	7	134	82	455
SOMBRIO	252	424	155	291	225	1347
SUL BRASIL	9	18	0	18	2	47
TANGARÁ	53	76	86	59	44	318
TIGRINHOS	8	14	2	8	12	44
TIJUCAS	410	541	7	456	296	1710
TIMBÉ DO SUL	30	30	1	31	12	104

MUNICIPIO	Alvará	Viabilidade	Viabilidade MEI	Insc. MEI	Alteração Cadastral	Total
TIMBO	355	550	765	573	429	2672
TIMBÓ GRANDE	40	52	4	57	28	181
TREVISÓ	31	57	4	20	14	126
TREZE DE MAIO	53	82	0	38	38	211
TREZE TÍLIAS	95	141	18	75	48	377
TROMBUDO CENTRAL	60	74	116	64	50	364
TUBARÃO	1137	2080	309	1091	1035	5652
TUNÁPOLIS	25	36	3	28	13	105
TURVO	88	118	6	95	68	375
UNIÃO DO OESTE	15	25	3	26	12	81
URUPEMA	7	12	2	23	6	50
VARGEÃO	24	38	5	23	16	106
VARGEM	9	12	0	11	7	39
VARGEM BONITA	30	69	15	40	20	174
VIDAL RAMOS	37	56	43	41	23	200
VIDEIRA	443	829	64	502	366	2204
VITOR MEIRELES	37	44	30	22	22	155
XANXERÊ	467	441	8	578	403	1897
XAVANTINA	21	20	2	28	18	89
XAXIM	377	450	64	184	208	1283
ZORTÉA	33	34	0	56	9	132
TOTAL	41295	71374	22758	45440	34582	215449

PODERES LEGISLATIVOS ADEREM AO PROGRAMA DE GESTÃO DAS CÂMARAS DE VEREADORES



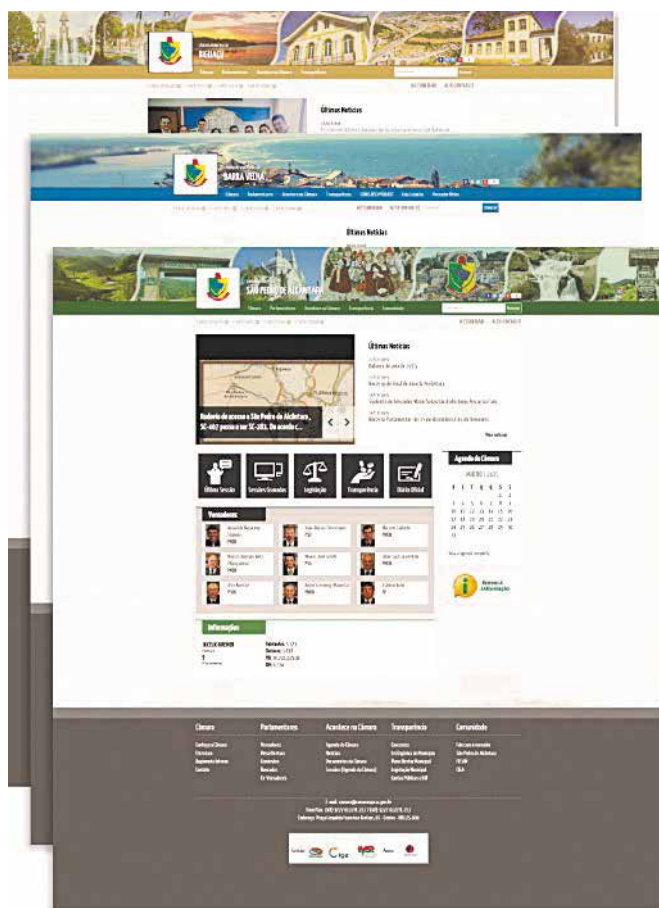
O Sistema de Gestão de Câmara de Vereadores ao final do exercício de 2017 contava com 93 câmaras usuárias do sistema, que inclui além do portal (site), contas de e-mail e ferramentas para:

- Tramitação de matérias;
- Protocolos;
- Material de interação com o público - como espaço para a publicação de áudios e vídeos;
- Prestação de contas; e
- Módulo da Lei de Acesso à Informação - LAI.



O Programa de Gestão das Câmaras de Vereadores tem os seguintes objetivos:

- Promoção do governo eletrônico no poder legislativo municipal;
- Inserção digital das câmaras de vereadores;
- Disponibilização de informações e serviços ao Cidadão;
- Acompanhamento on-line dos projetos de lei e demais normativos em tramitação nas Câmaras de Vereadores;



- Promoção da transparência no Poder Legislativo Municipal;
- Economia de recursos públicos;
- Divulgação das potencialidades econômicas e culturais dos municípios;
- Disponibilização de um canal de comunicação entre o poder legislativo municipal e a sociedade.

No endereço eletrônico <https://ciga.sc.gov.br/portfolio-item/gestao-camaras/> é possível consultar a lista completa de Câmaras que já utilizam o serviço.

GESTÃO DE OBRAS E CONVÊNIOS GOVERNAMENTAIS SÃO ATENDIDOS COM SISTEMA DO CIGA



O Sistema de Gestão de Obras é um projeto que visa agilizar o processo de elaboração de projetos de engenharia e arquitetura nas fases de implementação e ajudar os municípios a executar um maior número de obras no mesmo período de tempo, controlando com precisão os cronogramas de execução e a prestação de contas de cada obra.

O Sistema de Gestão de Obras (G-Obras) é destinado aos setores municipais de planejamento e obras, para a elaboração e administração de projetos de arquitetura e engenharia. Uma alternativa para executar obras com mais agilidade e menos recursos.

O G-Obras controla convênios federais, contratos de empreitada, termos aditivos e andamento de obras de forma integrada com uma ferramenta de elaboração de orçamentos, seguindo os padrões da Caixa Econômica Federal (DTB), com disponibilidade de todas as tabelas SINAPI, SICRO, DNIT, DEINFRA e outras que podem ser integradas sob solicitação.

O sistema incorpora a tabela SINAPI/SC de construção civil e é atualizado mensalmente, gerando os documentos automaticamente nos padrões da DTB da Caixa Econômica Federal, como: orçamentos, cronogramas, orçamentos pós-licitação, cronogramas pós-licitação, orçamentos reprogramados, cronogramas reprogramados, boletins de medição, resumos da medição e ofícios, além da integração com o e-Sfinge do TCE/SC.



Prestação de Contas

· EXERCÍCIO 2017 ·

DEMONSTRAÇÕES CONTÁBEIS

O CIGA – por ser um consórcio público constituído na forma da Lei Federal nº 11.107/05 – adota as normas da contabilidade pública para a elaboração dos seus demonstrativos contábeis.

RESUMO DAS PRÁTICAS CONTÁBEIS

As receitas e despesas são registradas mensalmente, em obediência às normas de direito financeiro aplicáveis às entidades públicas.

As disponibilidades compreendem os valores dos numerários depositados em conta corrente e em aplicações financeiras mantidas junto às instituições financeiras.

O ativo imobilizado está demonstrado pelo valor original de aquisição dos bens do consórcio.

As despesas da instituição são apuradas por meio de documentos fiscais e contábeis, em conformidade com as exigências legais e fiscais.

APLICAÇÃO DE RECURSOS

O CIGA, conforme os objetivos estabelecidos no protocolo de intenções, aplica os recursos no custeio de suas atividades e em investimentos necessários para a operacionalização do Consórcio. As despesas realizadas pelo CIGA abrangem: folha de pagamento, encargos patronais, benefícios aos funcionários (auxílio alimentação/refeição; plano de saúde; auxílio educação), serviços de terceiros – pessoa jurídica, aluguel de imóvel, diárias e despesas com locomoção, material de consumo, equipamentos e material permanente, entre outras.

DOS SALDOS BANCÁRIOS EM CONTA CORRENTE E APLICAÇÕES FINANCEIRAS

Abaixo está apresentado o comparativo entre os saldos bancários finais dos exercícios de 2016 e 2017:

Contas	31/12/2016	31/12/2017
Banco do Brasil - Movimento - 2.008-7	2.140,53	45.225,27
Banco do Brasil - Movimento - 2.012-5	12.980,88	21.821,72
Banco do Brasil - Movimento - 2.013-3	19.326,17	3.105,26
Banco do Brasil - Movimento - 2.016-8	-	9.796,36
Banco do Brasil - Movimento - 2.018-4	13.834,79	-
Subtotal	48.282,38	79.948,61
Aplic. Banco do Brasil - Movimento - 2.008-7	448.583,90	14.559,45
Aplic. Banco do Brasil - Movimento - 2.012-5	-	-
Aplic. Banco do Brasil - Movimento - 2.013-3	-	-
Aplic. Banco do Brasil - Movimento - 2.016-8	1.919.382,64	3.653.714,41
Aplic. Banco do Brasil - Movimento - 25.756-7	88.075,64	3,29
Aplic. Banco do Brasil - Movimento - 28.515-3	58,51	110,73
Subtotal	2.456.100,69	3.668.387,88
Total	2.504.383,06	3.748.336,49

O CIGA repassou, no exercício de 2017, o valor de R\$ 109.117,38 (cento e nove mil, cento e dezessete reais e trinta e oito centavos), relativo aos recursos extra orçamentários de Imposto de Renda Retido na Fonte, os quais foram distribuídos aos municípios consorciados.

O valor de R\$ 700.000,00 (setecentos mil reais), o qual estava registrado em restos a pagar do exercício de 2016, referente à aquisição de duas salas comerciais e duas vagas de garagens foi cancelado em 2017, considerando que o CIGA e a empresa vendedora não possuíam interesse na continuidade do Contrato celebrado.

Desta forma, o valor a ser investido na ampliação da sede do CIGA, no montante de R\$ 2.950.000,00 (dois milhões, novecentos e cinquenta mil reais) será alocado no Orçamento do Exercício de 2018 no projeto 'Aquisição da Sede Administrativa'.

ARRECAÇÃO DA RECEITA NO EXERCÍCIO DE 2017

As receitas arrecadadas pelo CIGA totalizaram R\$ 4.177.185,52 (quatro milhões, cento e setenta e sete mil, cento e oitenta e cinco reais e cinquenta e dois centavos), sendo o valor de R\$ 4.133.405,81 (quatro milhões, cento e trinta e três mil, quatrocentos e cinco reais e oitenta e um centavos) registrado contabilmente relativo à competência do Exercício de 2017, o qual refere-se à variação patrimonial aumentativa, conforme demonstrado na tabela abaixo.

RECURSOS ORDINÁRIOS 2017

Receitas	Valores em R\$
Aplicações Financeiras	278.940,60
Diário Oficial dos Municípios (SC)	1.561.578,13
Diário Oficial dos Municípios (ES)	261.185,40
Gestão das Câmaras de Vereadores	286.829,00
Gestão do Cadastro Integrado Municipal	135.393,59
Gestão de Obras	302.123,33
Gestão do Simples Nacional	999.192,06
Gestão da Nota Fiscal de Serviços Eletrônica	45.478,16
REDESIM	253.473,04
Taxa de inscrição Concurso Público CIGA Nº 01/2017	9.212,50
Varição Patrimonial Aumentativa	4.133.405,81
Receitas Arrecadadas (Competências Exercícios Anteriores)	96.220,54
Valores a Receber (Em aberto até 31.12.2017)	(52.441,03)
Receita Total Arrecadada	4.177.185,52

Tendo em vista que, as receitas arrecadadas pelo CIGA no exercício de 2016 totalizaram R\$ 3.969.333,06 (três milhões, novecentos e sessenta e nove mil, trezentos e trinta e três reais e seis centavos), e que em 2017 o total arrecadado foi de R\$ 4.177.185,52 (quatro milhões, cento e setenta e sete mil, cento e oitenta e cinco reais e cinquenta e dois centavos), a arrecadação registrou um aumento de 5,23%.

Em 2017, a arrecadação do CIGA ocorreu exclusivamente na fonte de recurso 0.1.00 – Recursos Próprios, na qual estão abrangidas as receitas de prestações de serviços, rendimentos de aplicações financeiras e outras receitas.

DESPESAS REALIZADAS NO EXERCÍCIO DE 2017

O total de despesas registradas, referentes ao Exercício de 2017, que correspondem às variações patrimoniais diminutivas, foi de R\$ 2.985.941,38 (dois milhões, novecentos e oitenta e cinco mil, novecentos e quarenta e um reais e trinta e oito centavos), além disso, houve os investimentos realizados em equipamento e material permanente, no valor de R\$ 36.882,83 (trinta e seis mil, oitocentos e oitenta e dois reais e oitenta e três centavos). Desta forma, o total de despesas referentes ao exercício foi contabilizado conforme apresentado a seguir:

Contas	Valores em R\$
Folha de Pagamento	1.334.045,75
Obrigações Patronais	353.888,33
Estagiário	10.410,00
Benefícios (auxílio alimentação + plano de saúde)	281.260,89
Serviços de Terceiros	727.676,12
Aluguel de imóveis	33.802,40
Diárias e Despesas com Locomoção	50.826,21
Uso de Material de Consumo	19.753,60
Obrigações Tributárias e Contributivas	44.563,94
Terceirização de mão-de-obra	77.897,78
Indenizações e restituições de cursos	10.435,49
Concurso Público CIGA Nº 01/2017	40.802,00
Outros	578,87
Varição Patrimonial Diminutiva	2.985.941,38
Equipamento e material permanente	36.882,83
Total	3.022.824,21

Restos a pagar	Valores em R\$
Restos a Pagar Processados	8.425,99
Restos a Pagar Não Processados	85.677,26
Total	94.103,25

Os principais fornecedores do CIGA em 2017 foram os seguintes:

Fornecedores	Valores em R\$
Ticket Serviços S/A	230.013,95
DHM Sistemas Ltda. - ME	237.351,87
Célula4 Sistemas para Internet Eireli	104.311,57
Optidata Ltda	81.182,00
Level 3 Comunicações do Brasil Ltda.	75.490,16

Adservi – Administradora de Serviços Ltda	65.945,30
Claro S.A.	20.979,73
Pública Informática Ltda	17.139,00
Banco do Brasil	16.401,34
Agemed Saúde S.A.	15.443,93
Reunidas Turismo S.A.	14.976,80
Castelo Deschamps	14.322,50
Linha Livre Internet Ltda - EPP	8.280,00
1Doc Tecnologia Ltda. - ME	6.033,23

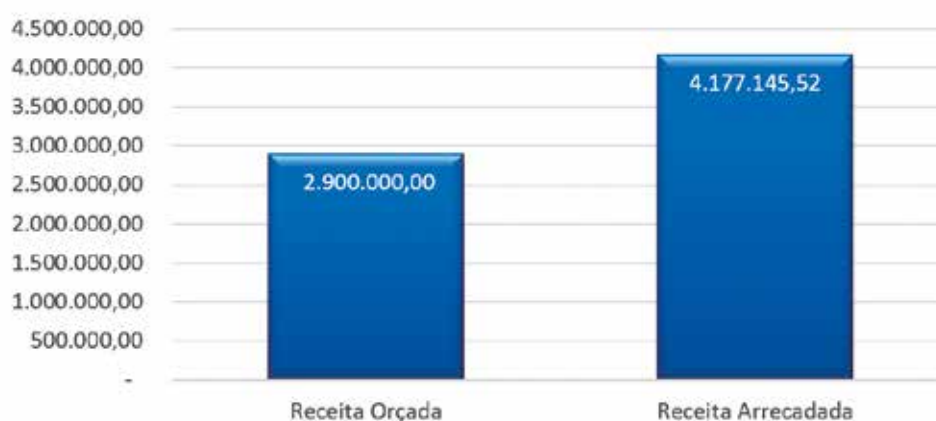
BALANÇO ORÇAMENTÁRIO 2017

O excesso de arrecadação, resultante da diferença entre a receita estimada e a receita realizada, foi de R\$ 1.277.145,52 (um milhão, duzentos e setenta e sete mil, cento e quarenta e cinco reais e cinquenta e dois centavos).


O saldo final correspondente a despesa fixada, mais a suplementação da despesa e menos a despesa empenhada resultou em uma economia de R\$ 320.531,17 (trezentos e vinte mil, quinhentos e trinta e um reais e dezessete centavos).

O balanço orçamentário resultou em um Superávit Orçamentário (diferença entre receitas arrecadadas e despesas empenhadas) de R\$ 1.184.449,59 (um milhão, cento e oitenta e quatro mil, quatrocentos e quarenta e nove reais e cinquenta e nove centavos).

RECEITA ORÇAMENTÁRIA (EM R\$)



DESPESA ORÇAMENTÁRIA (EM R\$)



BALANÇO PATRIMONIAL 2017

Ativo Circulante	R\$ 3.806.281,18	Passivo Circulante	R\$ 98.533,45
Ativo Não Circulante	R\$ 1.194.184,98	Patrimônio Líquido	R\$ 4.901.932,71
TOTAL DO ATIVO	R\$ 5.000.466,16	TOTAL DO PASSIVO	R\$ 5.000.466,16
Ativo Financeiro	3.748.336,49	Passivo Financeiro	96.433,24
Ativo Permanente	1.252.129,67	Passivo Permanente	25.533,47
SALDO PATRIMONIAL	R\$ 4.878.499,45		

O Resultado Patrimonial, que consiste na diferença entre variação patrimonial aumentativa e variação patrimonial diminutiva, foi de R\$ 1.147.727,34 (um milhão, cento e quarenta e sete mil, setecentos e vinte e sete reais e trinta e quatro centavos).

O Superávit Financeiro acumulado está em R\$ 3.651.903,25 (três milhões, seiscentos e cinquenta e um mil, novecentos e três reais e vinte e cinco centavos)

Mais informações podem ser visualizadas e/ou solicitadas no Portal da Lei de Acesso à Informação do CIGA (<https://ciga.sc.gov.br/transparencia/>).

Os relatórios contábeis relativos aos Anexos da Lei 4.320/64 estão publicados no Diário Oficial dos Municípios – DOM/SC (www.diariomunicipal.sc.gov.br).

Florianópolis, 31 de dezembro de 2017.

GRASIELE HOFFMANN
Contadora do CIGA
CRC/SC 036228

BENTO FRANCISCO SILVY
Presidente do Conselho Fiscal do CIGA
Prefeito de Vitor Meireles

Proposta Orçamentária

· EXERCÍCIO 2018 ·

RECEITAS

RECEITAS CORRENTES	R\$ 3.489.050,00
Remuneração de Depósitos Bancários	R\$ 38.097,63
Receita de Serviços	R\$ 3.450.952,37
TOTAL.....	R\$ 3.489.050,00

DESPESAS

I - DESPESA POR ÓRGÃO/UNIDADE

Consórcio de Informática na Gestão Pública Municipal	R\$ 3.454.159,50
Reserva de Contingência	R\$ 34.890,50
TOTAL	R\$ 3.489.050,00

II - DESPESA POR FUNÇÃO

Administração	R\$ 1.435.196,28
Ciência e Tecnologia.....	R\$ 2.018.963,22
Reserva de Contingência	R\$ 34.890,50
TOTAL.....	R\$ 3.489.050,00

III - DESPESA POR SUBFUNÇÃO

Administração Geral.....	R\$ 1.435.196,28
Tecnologia da Informação.....	R\$ 2.018.963,22
Reserva de Contingência.....	R\$ 34.890,50
TOTAL.....	R\$ 3.489.050,00

IV - DESPESA POR PROGRAMA/AÇÃO

Administração e Manutenção do Consórcio.....	R\$ 1.435.196,28
Desenvolvimento e Manutenção dos Sistemas de T.I.	R\$ 2.018.963,22
Reserva de Contingência.....	R\$ 34.890,50
TOTAL.....	R\$ 3.489.050,00

V - DESPESA POR NATUREZA DA DESPESA

DESPESAS CORRENTES	R\$ 3.399.159,50
Pessoal e Encargos Sociais	R\$ 2.058.097,39
Outras Despesas Correntes	R\$ 1.341.062,11
DESPESAS DE CAPITAL	R\$ 55.000,00
Investimentos	R\$ 55.000,00
RESERVA DE CONTINGÊNCIA.....	R\$ 34.890,50
Reserva de Contingência.....	R\$ 34.890,50
TOTAL.....	R\$ 3.489.050,00

Plano de Trabalho

· EXERCÍCIO 2018 ·

O Plano de Trabalho do CIGA, para 2018, foi estruturado a partir das principais demandas identificadas pelos usuários e gestores dos municípios consorciados, e também visa acompanhar o constante crescimento do Consórcio, bem como as mudanças no ambiente tecnológico.

O CIGA possui ampla área de expansão, porém as ações em novos projetos são organizadas a partir da disponibilidade de recursos humanos e financeiros, visando sempre a melhor relação custo-benefício aos consorciados.

A fim de adequar a atuação do CIGA ao ambiente de mudança e inovação tecnológica, o Consórcio adotou como propósito transformador massivo – PTM o de “Tornar cidades inteligentes e sustentáveis.”

A ideia da adoção de um propósito visa estender o entendimento aos empregados, aos gestores e à comunidade, impactada pelo Consórcio, que vai além da simples interpretação de indicadores de gestão, e abrange a real transformação que a atividade do CIGA pode trazer para os municípios.

MISSÃO



Prover soluções
tecnológicas
para a melhoria
da gestão pública.

PROPÓSITO TRANSFORMADOR MASSIVO



Tornar cidades
inteligentes e
sustentáveis.

VALORES DO CIGA

Economicidade: Prover soluções tecnológicas ao menor custo benefício.

Inovação: Busca constante de soluções inovadoras.

Eficiência: Agilidade no atendimento aos usuários.

Transparência: Publicidade dos atos e das decisões administrativas do CIGA.

Cumprimento dos Princípios da Administração Pública: Atendimento à legislação pertinente aos consórcios públicos.

PROJETOS ESTRATÉGICOS

Os projetos estratégicos representam as iniciativas para a efetiva implementação do propósito do CIGA. Os projetos delimitam não só o que fazer, mas, o que é prioritário, onde os recursos humanos e financeiros devem ser alocados.

EVOLUÇÃO DO G-SIMPLES

DESCRIÇÃO

Ampliação do G-SIMPLES para adaptação aos novos layouts da Receita Federal do Brasil, incluindo a possibilidade de geração de autos de notificação de forma automatizada, além de integração com dados cadastrais de outras fontes, bem como o incremento de relatórios e de filtros, proporcionando a simplificação e automatização dos processos de gestão das empresas optantes pelo Simples Nacional.

ESTIMATIVAS INICIAIS

Projeto	Evolução do G-SIMPLES
Data de Início	02/01/2018
Data de Término	30/06/2018
Duração (meses)	6
Orçamento Estimado	R\$ 125.000,00

TRANSFERÊNCIA TECNOLÓGICA DO G-OBRAS

DESCRIÇÃO

Assumir a manutenção do sistema com a equipe interna do CIGA, incluindo informações regulares das tabelas SINAPI/SICRO e, também, novas funcionalidades especialmente a integração com o e-Sfinge do TCE-SC.

ESTIMATIVAS INICIAIS

Projeto	Internalização do G-OBRAS
Data de Início	02/01/2018
Data de Término	30/11/2018
Duração (meses)	11
Orçamento Estimado	R\$ 50.000,00

DISPONIBILIZAÇÃO DO SISTEMA GEO

DESCRIÇÃO

Promover processo licitatório, na modalidade compartilhada, a fim de que os municípios consorciados tenham a sua disposição a possibilidade de contratar empresa especializada no fornecimento de um Sistema de Georreferenciamento Imobiliário WEB, auxiliando os municípios na melhoria de sua capacidade gerencial, com a utilização de técnicas para disponibilização de informações atualizadas sobre o território municipal.

ESTIMATIVAS INICIAIS

Projeto	Disponibilização do Sistema GEO
Data de Início	02/01/2018
Data de Término	30/03/2018
Duração (meses)	3
Orçamento Estimado	R\$ 50.000,00

AMPLIAÇÃO DA SEDE

DESCRIÇÃO

Realizar a mudança para novo espaço físico, incluindo neste processo a adaptação de mobiliário, equipamentos e implantação de infraestrutura para comportar as atividades do CIGA.

ESTIMATIVAS INICIAIS

Projeto	Mudança de sede
Data de Início	02/01/2018
Data de Término	30/06/2018
Duração (meses)	6
Orçamento Estimado	R\$ 2.900.000,00

DESENVOLVER FERRAMENTA DE GESTÃO DE PROJETOS E ACOMPANHAMENTO DE METAS E ATIVIDADES DA ADMINISTRAÇÃO PÚBLICA

DESCRIÇÃO

Pesquisa e desenvolvimento de ferramenta que possibilite o acompanhamento de metas, contratos, termos de parcerias, planos de gestão governamental, termos de ajustamento de conduta, entre outras ações.

ESTIMATIVAS INICIAIS

Projeto	Ferramenta de gestão de projetos, obrigações e metas
Data de Início	04/06/2018
Data de Término	30/12/2018
Duração (meses)	7
Orçamento Estimado	R\$ 40.000,00

DISPONIBILIZAR O SISTEMA DE GESTÃO DE CADASTRO DE USUÁRIOS DO CIGA

DESCRIÇÃO

Integração do sistema de cadastro de usuários com, pelo menos, um sistema do CIGA e disponibilizar a funcionalidade de gestão de usuários por associações.

ESTIMATIVAS INICIAIS

Projeto	Disponibilizar o sistema de Gestão de Cadastro de usuários do CIGA
Data de Início	02/01/2018
Data de Término	30/03/2018
Duração (meses)	3
Orçamento Estimado	R\$ 35.000,00

CONTRATAÇÃO DE SERVIÇOS DOS CORREIOS

DESCRIÇÃO

Realizar a contratação compartilhada dos serviços de correspondências para a gestão de trânsito e demais serviços de postagens municipais.

ESTIMATIVAS INICIAIS

Projeto	Licitação dos serviços de Correios
Data de Início	04/06/2018
Data de Término	30/12/2018
Duração (meses)	7
Orçamento Estimado	R\$ 50.000,00

POTENCIALIZAR AS REDES DE USUÁRIOS DO CIGA

DESCRIÇÃO

Criar estrutura de organização, discussão e comunicação com os usuários dos sistemas do CIGA, gerando base de conhecimento e troca de informações para a melhoria contínua dos sistemas e experiência dos usuários.

ESTIMATIVAS INICIAIS

Projeto	Potencializar as redes de usuários do CIGA
Data de Início	01/02/2018
Data de Término	30/04/2018
Duração (meses)	3
Orçamento Estimado	R\$ 50.000,00

ORGANIZAR A AGENDA DE SMART CITIES

DESCRIÇÃO

Promover, pelo menos, um evento de Smart Cities sobre tecnologia e inovação na área pública municipal de interesse dos consorciados com o objetivo de identificar aspectos que possam influenciar na sustentabilidade e gestão inteligente das cidades.

ESTIMATIVAS INICIAIS

Projeto	Organizar a agenda do Smart Cities
Data de Início	01/02/2018
Data de Término	30/06/2018
Duração (meses)	5
Orçamento Estimado	R\$ 45.000,00

CONTRATAR SISTEMA PARA GESTÃO DE DADOS DOS CARTÕES DE CRÉDITO

DESCRIÇÃO

Contratar sistema para gestão dos dados de cartões de crédito que possibilite o acompanhamento das informações, permitindo verificar a incidência do ISS sobre tais operações, além de informações para inteligência fiscal.

ESTIMATIVAS INICIAIS

Projeto	Contratar sistema para gestão de dados dos cartões de crédito
Data de Início	01/03/2018
Data de Término	30/06/2018
Duração (meses)	4
Orçamento Estimado	R\$ 50.000,00

REALIZAR SEMINÁRIO SOBRE A GESTÃO DO SIMPLES NACIONAL

DESCRIÇÃO

Promover um seminário sobre a Gestão do Simples Nacional visando melhorar o controle dos municípios sobre as empresas optantes do regime, a fim de evitar a inadimplência e, principalmente, a sonegação em busca da justiça fiscal.

ESTIMATIVAS INICIAIS

Projeto	Realizar encontro de Gestão do Simples Nacional
Data de Início	01/03/2018
Data de Término	30/06/2018
Duração (meses)	4
Orçamento Estimado	R\$ 45.000,00

ESTRUTURAR UMA PLATAFORMA DE DADOS ABERTOS DO CIGA

DESCRIÇÃO

Disponer de uma plataforma de dados abertos dos municípios com informações produzidas pelo CIGA, tais como: atos publicados no DOM, índices, indicadores e outros dados externos que possam ser captados e disponibilizados de forma centralizada, para facilitar o acesso das informações municipais.

ESTIMATIVAS INICIAIS

Projeto	Disponibilizar a plataforma de dados abertos do CIGA
Data de Início	02/05/2018
Data de Término	30/06/2018
Duração (meses)	2
Orçamento Estimado	R\$ 100.000,00

PROMOVER O SISTEMA DE GESTÃO DE TRÂNSITO

DESCRIÇÃO

Dar andamento a cooperação de Gestão de Trânsito com o Serpro para a disponibilização do Sistema Radar e do Sistema de Notificações Eletrônicas.

ESTIMATIVAS INICIAIS

Projeto	Sistema de Gestão de Trânsito
Data de Início	02/01/2018
Data de Término	30/03/2018
Duração (meses)	3
Orçamento Estimado	R\$ 5.000,00

PROMOVER A IMPLANTAÇÃO DE SISTEMAS DE OUVIDORIAS NOS MUNICÍPIOS

DESCRIÇÃO

Disponibilizar orientações sobre o sistema e-OUV, desenvolvido e mantido pela da Controladoria Geral da União – CGU, aos municípios.

ESTIMATIVAS INICIAIS

Projeto	E-Ouv Municípios
Data de Início	02/01/2018
Data de Término	30/03/2018
Duração (meses)	3
Orçamento Estimado	R\$ 5.000,00

DEFINIR FERRAMENTA DE PROCESSO ELETRÔNICO

DESCRIÇÃO

Estudar as ferramentas disponíveis, incluindo o Sistema Eletrônico de Informações – SEI, e outros softwares públicos ou privados para adoção do CIGA, tendo em vista a disponibilização futura aos entes consorciados.

ESTIMATIVAS INICIAIS

Projeto	Definir ferramenta de processo eletrônico
Data de Início	02/07/2018
Data de Término	30/12/2018
Duração (meses)	6
Orçamento Estimado	R\$ 50.000,00

AMPLIAR A UTILIZAÇÃO DO SINFAT

DESCRIÇÃO

Disponer de pessoal interno qualificado sobre o termo de opção do SinFAT/FATMA para a promoção e capacitação na prestação de suporte básico de criação de usuários e usabilidade do sistema.

ESTIMATIVAS INICIAIS

Projeto	Internalização do SINFAT
Data de Início	02/07/2018
Data de Término	30/12/2018
Duração (meses)	6
Orçamento Estimado	R\$ 45.000,00

IMPLANTAÇÃO DO LABORATÓRIO DE INOVAÇÃO DO CIGA

DESCRIÇÃO

Estruturar uma equipe, em parceria com entidades do *Pacto pela Inovação*, dedicada à pesquisa, desenvolvimento e inovação para a transformação dos municípios em cidades, cada vez mais, inteligentes e sustentáveis.

ESTIMATIVAS INICIAIS

Projeto	Implantação do laboratório de inovação do CIGA
Data de Início	01/08/2018
Data de Término	30/12/2018
Duração (meses)	5
Orçamento Estimado	R\$ 50.000,00

DATAMART DO CIGA

DESCRIÇÃO

Disponer de uma plataforma de inteligência, que suporte a tomada de decisões, baseada no cruzamento e consolidação de informações tributárias voltada aos gestores ou agentes públicos.

ESTIMATIVAS INICIAIS

Projeto	DataMart do CIGA
Data de Início	02/07/2018
Data de Término	30/12/2018
Duração (meses)	6
Orçamento Estimado	R\$ 120.000,00

FORTALECIMENTO DA COMPLIANCE DO CIGA

DESCRIÇÃO

Desencadear a estrutura de controle de eventos, processos, gestão e comunicação, incluindo controle interno e segurança da informação, para melhorar a *compliance* do CIGA junto aos seus consorciados, órgãos de controle e sociedade em geral.

ESTIMATIVAS INICIAIS

Projeto	Fortalecimento da Compliance do CIGA
Data de Início	01/03/2018
Data de Término	30/08/2018
Duração (meses)	6
Orçamento Estimado	R\$ 50.000,00

NOVO SITE DO CIGA

DESCRIÇÃO

Reformular a usabilidade do site, eliminando redundâncias e facilitando o acesso às informações de transparência e de interesse dos usuários, consorciados e sociedade em geral.

ESTIMATIVAS INICIAIS

Projeto	Novo site do CIGA
Data de Início	02/01/2018
Data de Término	30/03/2018
Duração (meses)	3
Orçamento Estimado	R\$ 35.000,00

CAPTAÇÃO DE RECURSOS EXTERNOS PARA AS ATIVIDADES DO CIGA

DESCRIÇÃO

Ativar o Fundo de Desenvolvimento Tecnológico do CIGA, bem como verificar outras fontes de financiamento de projetos tecnológicos.

ESTIMATIVAS INICIAIS

Projeto	Captar recursos externos para as atividades do CIGA
Data de Início	02/07/2018
Data de Término	30/12/2018
Duração (meses)	6
Orçamento Estimado	R\$ 25.000,00

AVALIAR TECNOLOGIAS VOLTADAS À GESTÃO EDUCACIONAL

DESCRIÇÃO

Avaliar experiências de softwares desenvolvidos por municípios, além de outras opções em software livre, que possam apoiar a gestão educacional dos municípios.

ESTIMATIVAS INICIAIS

Projeto	Avaliar projeto de gestão escolar
Data de Início	02/04/2018
Data de Término	30/10/2018
Duração (meses)	7
Orçamento Estimado	R\$ 5.000,00

OPERAÇÕES ESTRATÉGICAS 2018

Em 2018, o CIGA continuará alocando esforços nos sistemas atualmente disponibilizados aos consorciados, a fim de manter um serviço de qualidade e de baixo custo.

De forma conjunta com as Associações de Municípios, o CIGA visa manter os mais de 840 (oitocentos e quarenta) sistemas contratados, além de melhorar o coeficiente de contratação para mais de 3 (três) sistemas por município.

O CIGA também pretende promover ações que estimulem a utilização de sistemas já disponibilizados, mas que ainda possuem baixo índice de adesão, tais como o G-NOTA, o G-DEC e o SinFAT.

Outro objetivo é o consorciamento dos últimos 5 (cinco) municípios catarinenses, bem como a expansão para municípios de novos estados.

Ainda, serão alocados esforços na evolução dos sistemas dos diários eletrônicos municipais, para suportar o crescimento do volume de atos e outras informações que tem sido inseridas diariamente. Outra evolução, também pensada na sociedade que acessa as publicações, refere-se a melhoria na ferramenta de busca e de apresentação dos resultados da pesquisa voltada à transparência pública de acesso à informação.

Por fim, serão alocados esforços administrativos e operacionais para identificar, junto aos municípios consorciados, seus gestores, usuários e à comunidade envolvida, as demandas por melhorias e novos serviços que poderão ser incorporados pelo Consórcio.

Contem conosco em 2018!



DOUGLAS FERNANDO DE MELLO

Presidente do CIGA

Prefeito de Lebon Régis



Rua Gen. Liberato Bittencourt, 1885 - SI 1307
Canto, Florianópolis, SC - Fone (48) 3321.5300

ciga@ciga.sc.gov.br www.ciga.sc.gov.br

APOIO:

